

Roczny Plan Pracy Świetlicy w Szkole Podstawowej nr 3 im. Kś. Jana Twardowskiego w Sierpcu na rok szkolny 2024/2025

Miesiąc	Cykl tematyczny	Cele dydaktyczno-wychowawcze	Zajęcia edukacyjne	Zajęcia plastyczno-techniczne	Inne zajęcia ruchowe, umuzykalniające, gry planszowe lub stolikowe
Wrzesień I	Bezpieczeństwo na pierwszym miejscu - poznajemy zasady obowiązujące w naszej świetlicy.	<ul style="list-style-type: none"> -Kształtowanie swobodnych wypowiedzi dzieci. -Kształtowanie u dzieci umiejętności manualnych. -Rozwijanie motoryki małej. -Rozwijanie u dzieci umiejętności koncentracji uwagi podczas słuchania. -Doskonalenie umiejętności poprawnego formułowania wypowiedzi słownych. -Stymulowanie dziecka poprzez wrażenia słuchowe, wzrokowe, ruchowe. -Rozwijanie wrażliwości i zdolności muzycznych; - Kształtowanie poczucia rytmu i słuchu muzycznego 	<ul style="list-style-type: none"> -Rozmowy indywidualne i grupowe na temat poszanowania sprzętu, zabawek oraz gier świetlicowych. -Wspólne ustalanie zasad, obowiązujących w świetlicy lub zapoznanie z kodeksem świetlicy; -Zapobieganie sytuacjom zagrażającym bezpieczeństwu uczniów- pogadanki na temat bezpieczeństwa. - Sposoby spędzania wolnego czasu na świetlicy pomiędzy 	<ul style="list-style-type: none"> - Tworzenie obrazkowego kodeksu świetlicy do wcześniej ustalonych zasad– technika kredkami. - Praca plastyczna pt. „Moja wymarzona świetlica” – technika pastelami; - Wykonywanie dekoracji w postaci kwiatów z bibuły do udekorowania sali; 	<ul style="list-style-type: none"> Słuchanie piosenki <i>Śpiewające Brzdące</i> - <i>Piosenka powitalna.</i> (13) Śpiewające Brzdące - Piosenka powitalna - Piosenki dla dzieci - YouTube -Tańce do słuchanej piosenki. Słuchanie piosenki „ <i>Animo świetlica</i>” (13) Animo Świetlica Piosenki dla dzieci - YouTube - Słuchanie innych piosenek o tematyce wakacyjnej.




Roczny Plan Pracy Świetlicy w Szkole Podstawowej nr 3 im. Kś. Jana Twardowskiego w Sierpcu na rok szkolny 2024/2025

		<p>Integracja grupy;</p> <ul style="list-style-type: none"> - Zapoznanie z wyposażeniem Sali; - Zapoznanie z regulaminem obowiązującym w świetlicy; - Poznanie zasad bezpiecznej zabawy z rówieśnikami. 	<p>zajęciami – swobodne wypowiedzi dzieci;</p> <ul style="list-style-type: none"> - Nauka piosenki <i>Animo Świetlica</i>; - Wspólne dekorowanie sali świetlicowej i drzwi; - Pogadanki dotyczące pierwszego dnia przedszkola/szkoły. 	<ul style="list-style-type: none"> - Kolorowanie napisu <i>WITAJ W ŚWIETLICY</i> 	<ul style="list-style-type: none"> - Gry i zabawy na boisku szkolnym/placu zabaw. - Zabawa integracyjna – „ciuciubabka”. - Tańce i śpiew do piosenki „ <i>Animo świetlica</i>” (13) Animo Świetlica Piosenki dla dzieci - YouTube - Słuchanie piosenek o tematyce wakacyjnej. - Zabawy integracyjne.
<p>Wrzesień II</p>	<p>Wakacyjna walizka – wspomnienia z wakacji</p>	<ul style="list-style-type: none"> - Kształtowanie swobodnych wypowiedzi dzieci. - Kształtowanie u dzieci umiejętności manualnych. Rozwijanie motoryki małej. 	<ul style="list-style-type: none"> - Wprowadzenie do tematu zajęć z piosenką <i>Wakacyjna Podróż</i>. - <i>Jak spędziliśmy wakacje</i> – swobodne 	<ul style="list-style-type: none"> - Praca plastyczna <i>Walizka Pełna Wspomnień</i> – technika dowolna. Dzieci mają za zadanie wykonać 	<p>Słuchanie piosenki <i>WAKACYJNA PODRÓŻ - Bawimy Uczymy Śpiewamy</i> (13) WAKACYJNA PODRÓŻ - Bawimy</p>

Roczny Plan Pracy Świetlicy w Szkole Podstawowej nr 3 im. Kś. Jana Twardowskiego w Sierpcu na rok szkolny 2024/2025

	<p>-Rozwijanie u dzieci umiejętności koncentracji uwagi podczas słuchania.</p> <p>-Doskonalenie umiejętności poprawnego formułowania wypowiedzi słownych.</p> <p>-Stymulowanie dziecka poprzez wrażenia słuchowe, wzrokowe, ruchowe.</p> <p>-Rozwijanie wrażliwości i zdolności muzycznych;</p> <p>-Kształtowanie poczucia rytmu i słuchu muzycznego</p> <p>- Doskonalenie umiejętności poprawnego formułowania wypowiedzi słownych.</p> <p>- Rozwijanie ekspresji ruchowej i sprawności motorycznej.</p>	<p>wypowiedzi dzieci, opowiadanie wakacyjnych przeżyć.</p> <p>- Kalambury – wakacyjne hasła.</p> <p>- Pogadanki na temat nowych osób poznanych podczas wakacji.</p> <p>- Rozwiązywanie zagadek o tematyce wakacyjnej.</p> <p>-Wakacyjne skarby – swobodne wypowiedzi dzieci. (Uczniowie mogą pochwalić się najciekawszym znaleziskiem i opowiedzieć historię swojego wakacyjnego skarbu).</p> <p>- Słuchanie wierszu</p>	<p>walizkę, pełną ich wakacyjnych wspomnień.</p> <p>-Praca plastyczna Pocztówka z wakacji – technika wydzieranka.</p> <p>-Kolorowanki związane z tematyką zajęć.</p>	<p>Uczymy Śpiewamy - YouTube</p> <p>Zajęcia z gimnastyki dla dzieci Dziecięce Przeboje - Gimnastyka Smyka / Piosenki dla dzieci (youtube.com)</p>
--	---	--	---	---

Roczny Plan Pracy Świetlicy w Szkole Podstawowej nr 3 im. Kś. Jana Twardowskiego w Sierpcu na rok szkolny 2024/2025

			<p><i>Wakacyjne skarby - Gellnerowa Danuta.</i></p> <p>Rozmowa dotycząca treści wiersza.</p>		
<p>Wrzesień</p> <p>III</p>	<p>Jestem bezpieczny – bezpieczeństwo na drogach i ulicach</p>	<p>- Przypomnienie oraz utrwalenie wiadomości dotyczących bezpiecznego poruszania się po drogach i ulicach.</p> <p>- Kształtowanie umiejętności bezpiecznego poruszania się po drogach. Nauka odpowiedniego zachowania podczas przechodzenia przez jezdnię;</p> <p>- Uświadomienie zagrożeń istniejących w ruchu drogowym.</p>	<p>-Rozmowa pedagogizująca na temat bezpiecznego poruszania się po drogach i ulicach.</p> <p>-Rozmowy na temat bezpiecznego przechodzenia przez jezdnię;</p> <p>-Uświadomienie dzieciom tego jak ważny jest odblask przy tornistrze. Zapoznanie dzieci z najważniejszymi znakami drogowymi za pomocą kart demonstracyjnych.</p> <p>- Słuchanie wiersza pt. <i>Gdy zamierzasz przejść przez ulicę</i> – <i>Wandy Chotomskiej.</i></p>	<p>- Praca plastyczna pt. <i>Znaki drogowe</i> – technika wydzieranka.- (Dzieci wybierają dowolny poznany wcześniej znak i wykonują go techniką wydzieranką.</p> <p>- Praca plastyczna pt. <i>Sygnalizacja świetlna</i> – technika wydzieranka.</p>	<p>Drama – odgrywanie scenek związanych z poruszaniem się po drogach i ulicach, przechodzeniem przez jezdnię.</p> <p>Słuchanie i nauka piosenki Śpiewające brzdące <i>Odblaski (13) Śpiewające Brzdące - Odblaski - Piosenka dla dzieci</i></p> <p>   - YouTube</p> <p>- Słuchanie piosenki <i>Piosenka o zasadach na jezdni Piosenki dla dzieci</i> -</p>


Roczny Plan Pracy Świetlicy w Szkole Podstawowej nr 3 im. Kś. Jana Twardowskiego w Sierpcu na rok szkolny 2024/2025

		<ul style="list-style-type: none"> - Kształtowanie u dzieci umiejętności manualnych. - Rozwijanie motoryki małej. - Stymulowanie dziecka poprzez wrażenia słuchowe, wzrokowe, ruchowe. - Rozwijanie wrażliwości i zdolności muzycznych; - Kształtowanie poczucia rytmu i słuchu muzycznego. - Kształtowanie prawidłowych postaw w obliczu różnego zagrożenia w ruchu drogowym. - Uświadomienie roli ograniczonego zaufania do osób i sytuacji. 	<ul style="list-style-type: none"> - Rozmowa kierowana dotycząca treści wiersza. - Wizyta Pana Policjanta w celu uświadomienia oraz przybliżenia dzieciom podstawowych zasad bezpiecznego poruszania się po drogach, przypomnienia numerów alarmowych oraz jak zachowywać się w sytuacji spotkania osoby obcej, ataku psa lub innego groźnego zwierzęcia. Omówienie pierwszej pomocy przedmedycznej. Jeżeli nie ma takiej możliwości to omawiamy to same 😊 Z własnego doświadczenia wiem, że wystarczy poprosić dzielnicowego policjanta i 	<p>Praca plastyczna pt. <i>Mój przyjaciel</i></p> <p><i>Policjant</i> – technika kredkami.</p> <p>- Kolorowanki związane z tematyką zajęć lub dowolne</p> <p>- Praca plastyczna : tworzenie plakatu XXL informacyjnego z numerami alarmowymi. Gotowy plakat wieszamy w korytarzu na ścianie lub w sali.</p>	<p><i>Mała Orkiestra Dni Naszych</i> (13) Piosenka o zasadach na jezdni 📺</p> <p>Piosenki dla dzieci - Mała Orkiestra Dni Naszych - YouTube</p> <p>- Słuchanie piosenki <i>Śpiewające Brzdące - Nieznajomy - Piosenki dla dzieci</i> Śpiewające Brzdące - Nieznajomy - Piosenki dla dzieci (youtube.com)</p> <p>- Gry i zabawy na boisku szkolnym/placu zabaw.</p> <p>- Oglądanie filmu edukacyjnego (15) Karolek i numer alarmowy 112 dla dzieci 📺💧 - YouTube</p>
--	--	---	---	---	--

Roczny Plan Pracy Świetlicy w Szkole Podstawowej nr 3 im. Kś. Jana Twardowskiego w Sierpcu na rok szkolny 2024/2025

		<ul style="list-style-type: none"> - Rozwijanie postaw samodzielności i odpowiedzialności. - Pierwsza pomoc przedmedyczna – zapoznanie uczniów; - Nabycie umiejętności poprawnego wzywania pomocy /policji, straży pożarnej, pogotowia/. 	<p>chętnie znajdzie chwilkę, aby przyjechać do dzieci.</p>		
<p>Wrzesień IV</p>	<p>Spotkanie z Panią Jesień.</p>	<ul style="list-style-type: none"> - Utrwalanie pojęć związanych z jesienią. - Przypomnienie i utrwalenie wiadomości o jesieni. - Przypomnienie i utrwalenie wiadomości o porach roku. 	<ul style="list-style-type: none"> - Wstęp do zajęć. Pogadanka na temat jesieni. Z czym kojarzy Wam się jesień ? Burza mózgów - Pogadanka na temat jesieni z kartami edukacyjnymi – dary jesieni. Przypomnienie daty pierwszego dnia jesieni; 	<ul style="list-style-type: none"> - Praca plastyczna pt. <i>Nasza Pani Jesień</i> – technika farbami. Dzieci malują poznaną Panią Jesień. 	<ul style="list-style-type: none"> - Słuchanie oraz nauka piosenki pt. Co nam jesień przyniesie - Piosenka dla dzieci o jesieni (13) Co nam jesień przyniesie - Piosenka dla dzieci o jesieni - YouTube

Roczny Plan Pracy Świetlicy w Szkole Podstawowej nr 3 im. Kś. Jana Twardowskiego w Sierpcu na rok szkolny 2024/2025

		<p>- Rozwijanie umiejętności polisensorycznego poznawania przyrody - usprawnienie wszystkich zmysłów</p> <p>- Kształtowanie umiejętności kreatywnego myślenia.</p> <p>- Rozwijanie umiejętności słuchania, wypowiedania się oraz zadawania pytań.</p> <p>- Kształtowanie nawiązywania i prowadzenia dialogu do inicjatywy oraz aktywności komunikacyjnej.</p> <p>- Doskonalenie mowy i umiejętności komunikowania się w codziennym życiu.</p>	<p>- Omówienie czterech pór roku z plakatami przypomnienie dat.</p> <p>- Zajęcia z Panią Jesień – Przebrana w Panią Jesień nauczycielka wchodzi do klasy z koszem pełnym darów jesieni (jabłka, kasztany, gruszki, żołądź, jarzębina, grzyby, liście, orzechy itd.).</p> <p>- Zapoznanie dzieci z дарami Jesieni przez Panią Jesień za pomocą różnych zmysłów (dotyku, węchu, smaku).</p> <p>- Pogadanka z Panią Jesień – zadawanie pytań przez dzieci, rozmowy kierowane.</p> <p>Zakończenie zajęć z Panią Jesień słuchaniem piosenki o jesieni.</p>	<p>- Praca plastyczna pt. <i>Dary jesieni</i> – dowolna technika.</p> <p>- Praca plastyczna pt. <i>Jesienny parasol</i> – technika frotażu. (potrzebujemy do tego wydrukowanego lub narysowanego parasola, liści oraz farb). Dzieci odbijają liście na parasolu tworząc piękny jesienny parasol.</p> <p>- Kolorowanki związane z tematyką zajęć .</p>	<p>Słuchanie oraz nauka piosenki pt <i>WARKOCZ Z LIŚCI - Piosenka o jesieni</i></p> <p>WARKOCZ Z LIŚCI - Piosenka o jesieni Jesienna piosenka dla dzieci  (youtube.com)</p> <p>-Słuchanie i odgadywanie odgłosów (szum wiatru, szum liści, szum padającego deszczu).</p> <p>-Wspólne słuchanie piosenki podczas zajęć z Panią Jesień pt. <i>PANI JESIEŃ - piosenka o jesieni dla dzieci</i> – <i>Trelikowo</i></p> <p>PANI JESIEŃ - piosenka o jesieni dla dzieci -</p>
--	--	---	---	---	--

Roczny Plan Pracy Świetlicy w Szkole Podstawowej nr 3 im. Kś. Jana Twardowskiego w Sierpcu na rok szkolny 2024/2025

	<ul style="list-style-type: none"> - Doskonalenie sprawności manualnej oraz procesów pamięci i uwagi. - Usprawnianie narządów artykulacyjnych - Doskonalenie koordynacji wzrokowo-ruchowej i wzrokowo-słuchowo-ruchowej; - Rozwijanie myślenia. 	<ul style="list-style-type: none"> - Kalambury związane z tematyką zajęć. Zajęcia z kartami sposobem spostrzegawczość – wskaż obrazek, który ukazuje... 	<p>Pt. <i>Jesienne liście</i> –</p> <p>technika</p> <p>wyklejanka</p>	<p>Trelikowo - Piosenki dla dzieci (youtube.com)</p> <p>Jesienne zabawy ruchowe</p> <p>– zabawy z kartami, naśladowanie</p>
--	---	--	---	---

Roczny Plan Pracy Świetlicy w Szkole Podstawowej nr 3 im. Kś. Jana Twardowskiego w Sierpcu na rok szkolny 2024/2025

Data	Cykl tematyczny	Cele dydaktyczno-wychowawcze	Zajęcia edukacyjne	Zajęcia plastyczno-techniczne	Inne zajęcia ruchowe, umuzykalniające, gry planszowe lub stolikowe
<p>PAŹDZIERNIK</p> <p>I</p>	<p>Zwierzęta Domowe i hodowlane</p>	<p>Kształtowanie zainteresowania światem zwierząt, właściwego stosunku do nich oraz odpowiedzialności za nie. Rozwijanie myślenia. Wspomaganie prawidłowego rozwoju mowy. Poznanie kontynentów. Przypomnienie oraz wzbogacenie wiadomości</p>	<p>- Zapoznanie z tematyką zajęć. - Pogadanka wychowawcy oraz dzieci na temat własnych zwierząt. - Zwrócenie uwagi na potrzeby zwierząt, odpowiednich warunków oraz obowiązku płynącego z posiadania ich. Burza mózgów – jakie znacze zwierzęta?</p>	<p>-Praca plastyczna pt. <i>Mój zwierzak.</i> – technika kredkami. -Praca plastyczna pt. <i>Na wiejskim podwórku.</i> Technika farbami. Uczniowie malują wybrane zwierzątko z treści wysłuchanego wiersza.</p>	<p>Oglądanie filmu edukacyjnego pt <i>Zwierzęta na świecie - Bajka edukacyjna dla dzieci - Nauka kontynentów.</i> (15) Zwierzęta na świecie - Bajka edukacyjna dla dzieci - Nauka kontynentów - YouTube.</p>

Roczny Plan Pracy Świetlicy w Szkole Podstawowej nr 3 im. Kś. Jana Twardowskiego w Sierpcu na rok szkolny 2024/2025

		<p>na temat zwierząt hodowlanych.</p> <p>Doskonalenie umiejętności poprawnego formułowania wypowiedzi słownych.</p> <p>Wszechstronne stymulowanie dziecka poprzez wrażenia słuchowe, wzrokowe, ruchowe.</p> <p>Rozwijanie umiejętności plastycznych.</p> <p>Kształtowanie wyobraźni twórczej u dzieci.</p> <p>Stymulowanie rozwoju motoryki małej i dużej.</p>	<p>Kategoryzacja podanych zwierząt na 3 kategorie: zwierzęta domowe, hodowlane oraz dziko żyjące.</p> <p>- Burza mózgów na temat: jak być przyjacielem zwierząt, cechy dobrego opiekuna.</p> <p>- Rozmowa kierowana na temat poznanych już dzieciom zwierząt hodowlanych.</p> <p>- Zapoznanie uczniów ze zwierzętami hodowlanymi za pomocą kart demonstracyjnych.</p> <p>- Wysłuchanie wiersza Stanisława Kraszewskiego <i>Na wiejskim podwórku</i>,</p>		<p>Zabawa ruchowa – naśladowanie zwierząt.</p>
--	--	--	--	--	--

Roczny Plan Pracy Świetlicy w Szkole Podstawowej nr 3 im. Kś. Jana Twardowskiego w Sierpcu na rok szkolny 2024/2025

			<p>rozmowa kierowana dotycząca wiersza.</p> <p>Zadanie interaktywne – przyporządkowanie parami małych zwierząt z ich dorosłymi odpowiednikami.</p>		
<p>PAŹDZIERNIK</p> <p>II</p>	<p>Zwierzęta leśne i egzotyczne.</p>	<p>-Przypomnienie oraz wzbogacenie wiadomości na temat zwierząt leśnych.</p> <p>-Wszechstronne stymulowanie dziecka poprzez wrażenia słuchowe, wzrokowe, ruchowe.</p> <p>-Rozwijanie umiejętności plastycznych.</p> <p>-Kształtowanie wyobraźni twórczej u dzieci.</p> <p>-Stymulowanie rozwoju motoryki małej i dużej.</p>	<p>- Wprowadzenie do tematu zajęć.</p> <p>- Burza mózgów – jakie zwierzęta leśne znacie?</p> <p>- Zapoznanie dzieci ze zwierzętami leśnymi za pomocą kart demonstracyjnych.</p> <p>- Naśladowanie głosów zwierząt leśnych.</p> <p>- Kalambury związane z tematyką zajęć.</p>	<p>-Kolorowanki związane z tematyką zajęć.</p> <p>-<i>Wąż</i> - praca plastyczna: dzieci wykonują węża z rolki papieru toaletowego oraz kolorowego papieru przy użyciu nożyczek, kleju, flamastrów wg</p>	<p>-Zabawa ruchowo-naśladowcza. Dzieci naśladowują za nauczycielem poruszanie się poszczególnych zwierząt w rytm muzyki: niedźwiedzie - poruszają się na kolanach; zajęce - skaczą; dzięcioły - uderzają ręką o podłogę; wiewiórki -</p>

Roczny Plan Pracy Świetlicy w Szkole Podstawowej nr 3 im. Kś. Jana Twardowskiego w Sierpcu na rok szkolny 2024/2025

		<p>-Rozwijanie myślenia.</p> <p>-Wzbogacanie wiadomości na temat zwierząt egzotycznych.</p> <p>-Zapoznanie uczniów ze zwierzętami mieszkającymi w zoo.</p> <p>-Doskonalenie umiejętności poprawnego formułowania wypowiedzi słownych.</p> <p>-Kształtowanie wyobraźni twórczej u dzieci.</p>	<p>-Rozmowa z uczniami o tym, co oznacza słowo egzotyczny.</p> <p>-Charakterystyka zwierząt: lew, żyrafa, zebra, słoń, wąż, nosorożec.</p> <p>-Rozwiązywanie zagadek dotyczących tematyki zajęć.</p> <p>-Praca z atlasem zwierząt.</p> <p>-Słuchanie opowiadania nauczycielki w oparciu o utwór A. Borawieckiej <i>Bajka o lwie, strusiu i dwóch papugach</i>.</p> <p>Rozmowa kierowana na temat treści opowiadania.</p> <p>-Podsumowanie tygodnia – rozmowa kierowana.</p>	<p>instrukcji nauczyciela.</p>	<p>skaczą i jedzą orzeszek itp.</p> <p>-Zabawa ze śpiewem przy piosence <i>wyprawa do dżungli</i>, dzieci uczestniczą w zabawie ze śpiewem. (15)</p> <p>Układy taneczne # 2 - Wyprawa do dżungli - YouTube</p>
--	--	--	---	--------------------------------	--


Roczny Plan Pracy Świetlicy w Szkole Podstawowej nr 3 im. Kś. Jana Twardowskiego w Sierpcu na rok szkolny 2024/2025

<p>PAŹDZIERNIK</p> <p>III</p>	<p>1.Jestem odpowiedzialny – dbam o siebie i innych</p> <p>2.Dzień Edukacji Narodowej</p>	<p>Podniesienie poziomu wiedzy dzieci na temat szeroko pojętego bezpieczeństwa.</p> <p>Wdrożenie dzieci do stosowania zasad bezpieczeństwa w szkole i w domu.</p> <p>Utrwalenie zasad bezpieczeństwa obowiązujących na terenie całej szkoły/przedszkola: korytarzu, toalecie, sali gimnastycznej, salach lekcyjnych, stołówce, placu zabaw, boisku szkolnym.</p> <p>Kształowanie prawidłowych postaw w obliczu różnego zagrożenia w szkole i w domu. Rozwijanie</p>	<p>Rozmowy pedagogizujące na temat zasad bezpieczeństwa obowiązujących na terenie całej szkoły/przedszkola: korytarzu, toalecie, sali gimnastycznej, salach lekcyjnych, stołówce, placu zabaw, boisku szkolnym oraz w domu.</p> <p>Przypomnienie numerów alarmowych i wzywania pomocy.</p> <p>Pogadanki na temat różnych niebezpiecznych sytuacji.</p> <p>Omówienie zasad zachowania na wypadek ogłoszenia alarmu w szkole/przedszkolu.</p>	<p>Praca plastyczna pt <i>Bezpieczne przedszkole lub Bezpieczna szkoła</i> – technika kredkami.</p> <p>Kolorowanki związane z tematyką zajęć. (załącznik szablony) lub dowolne.</p> <p>Praca plastyczna pt <i>Bezpieczny plac zabaw</i> – technika dowolna.</p> <p>2.</p> <p>-Praca plastyczna pt. <i>Laurka dla mojej Pani/Pana</i> – technika dowolna.</p>	<p>Słuchanie piosenki <i>Śpiewające Brzdące - 112 Numer alarmowy - Piosenki dla dzieci</i></p> <p>Śpiewające Brzdące - 112 Numer alarmowy - Piosenki dla dzieci (youtube.com)</p> <p>Oglądanie filmu edukacyjnego pt <i>Co zrobić w przypadku wystąpienia pożaru w domu lub w szkole?</i></p> <p>(13) Co zrobić w przypadku wystąpienia pożaru w domu lub w szkole? - YouTube</p> <p>Drama – odgrywanie scenek związanych z tematyką zajęć w celu</p>
---	---	---	---	---	---

Roczny Plan Pracy Świetlicy w Szkole Podstawowej nr 3 im. Kś. Jana Twardowskiego w Sierpcu na rok szkolny 2024/2025

		<p>postaw samodzielności i odpowiedzialności.</p> <p>Dbanie o bezpieczeństwo podczas zabaw oraz przebywania na terenie szkoły/przedszkola.</p> <p>Rozbudzenie odpowiedzialności za bezpieczeństwo własne oraz innych osób w różnych miejscach: w szkole / przedszkolu, w domu,</p> <p>2.</p> <p>- Zapoznanie z historią DEN.</p> <p>- Kształcenie właściwej postawy wobec pracy i osób wychowujących daną pracę.</p> <p>- Wyrabianie twórczej aktywności dziecka.</p>	<p>Omówienie zasad bezpiecznego korzystania z placu zabaw.</p> <p>Burza mózgów – co zrobić w sytuacjach różnych zagrożeń? Nauczyciel zadaje pytania dotyczące tematyki zajęć.</p> <p>2.</p> <p>- Wprowadzenie do tematu zajęć.</p> <p>- Rozmowa kierowana <i>DEN – co to za święto?</i></p> <p>Przybliżenie terminu.</p> <p>- Rozmowa - Kim jest dla mnie nauczyciel?</p> <p>- Rozmowy dotyczące pracy nauczyciela oraz innych pracowników oświaty.</p>	<p>-<i>Kwiatek dla Nauczyciela</i> – projektowanie prostych form z użyciem bibuły</p>	<p>wdrożenia poznanych zasad bezpieczeństwa.</p> <p>Słuchanie piosenki <i>Śpiewające Brzdące - Nieznajomy - Piosenki dla dzieci</i> Śpiewające Brzdące - Nieznajomy - Piosenki dla dzieci (youtube.com)</p> <p>Gry i zabawy stolikowe.</p> <p>2.</p> <p>Słuchanie piosenki pt. <i>Radosne TV - DLA NASZEJ PANI. (15)</i> Radosne TV - DLA NASZEJ PANI - piosenka na dzień nauczyciela, piosenki dla dzieci - YouTube</p>
--	--	---	---	---	--

Roczny Plan Pracy Świetlicy w Szkole Podstawowej nr 3 im. Kś. Jana Twardowskiego w Sierpcu na rok szkolny 2024/2025

		<ul style="list-style-type: none"> - Rozwijanie umiejętności plastycznych. - Stymulowanie rozwoju motoryki małej. - Kształtowanie wyobraźni twórczej u dzieci. - Uwrażliwienie na muzykę. 	<ul style="list-style-type: none"> - Redagowanie życzeń dla wychowawców klas. 		
<p>PAŹDZIERNIK</p> <p>IV</p>	<p>Pan Czas</p>	<ul style="list-style-type: none"> - Zdobywanie wiedzy na temat sposobów odmierzania czasu; rodzajów zegarów; - Kształtowanie umiejętności posługiwania się zegarem; - Dostrzeganie upływu czasu - Przybliżenie pojęć związanych z czasem. - Nauka odczytywania czasu. - Pobudzanie kreatywności. 	<p>Wprowadzenie do tematu zajęć zagadkami:</p> <p>„Chodzi, ale w miejscu stoi, bije – nikt się go nie boi. Cyfry ma na tarczy, czy to już wystarczy?”</p> <p>„Każdy zegar go odmierza, mówi, że leci, płynie,</p>	<ul style="list-style-type: none"> - Praca plastyczna pt. <i>Zegar</i>. Technika łączona. Dzieci wykonują zegar z talerzyka papierowego, ozdabiają go plasteliną, farbami lub kolorują pisakami. - Praca plastyczna pt. <i>Kundelek</i> – z 	<p>Oglądanie filmu edukacyjnego pt. <i>Nauka zegara dla dzieci</i>. Nauka zegara dla dzieci  Zegar dla dzieci (youtube.com)</p> <p>- Zabawa ruchowa z wykorzystaniem chusty animacyjnej – układanie na chuście cyfr i układanie ze swoich ciał</p>

Roczny Plan Pracy Świetlicy w Szkole Podstawowej nr 3 im. Kś. Jana Twardowskiego w Sierpcu na rok szkolny 2024/2025

		<ul style="list-style-type: none"> - Wyrabianie twórczej aktywności dziecka. - Stymulowanie rozwoju motoryki małej i dużej. - Rozwój myślenia. Zapoznanie dzieci ze zjawiskiem powtarzania dnia i nocy. -Uświadomienie dzieciom, że „Ziemia krąży wokół Słońca” - Przypomnienie oraz utrwalenie wiadomości dotyczących planet, układu słonecznego i kosmosu. - Pobudzanie kreatywności. - Wyrabianie twórczej aktywności dziecka. -Stymulowanie dziecka poprzez wrażenia słuchowe, wzrokowe, ruchowe. 	<p>ucieka, choć to nie ptak ani też nie rzeka.”</p> <ul style="list-style-type: none"> - Burza mózgów nt. <i>Co to jest czas, po co jest i jak go odmierzamy?</i> -Rozmowa dotycząca pojęć związanych z czasem: godzina, minuta, sekunda, pokaz pełnych godzin na zegarze, objaśnienie dzieciom różnicy pomiędzy dużą i małą wskazówką -Odczytanie przez dzieci wskazanych pełnych godzin na zegarze. - Rozmowa dotycząca 	<p><i>okazji Dnia</i> Kundelka. Technika dowolna.</p> <ul style="list-style-type: none"> -Praca plastyczna pt. <i>Dzień i noc.</i> Technika pastelami. - Kolorowanki związane z tematyką zajęć. 	<p>wskazówek, pozostałe dzieci odczytują godzinę.</p> <ul style="list-style-type: none"> - Oglądanie filmu edukacyjnego Zajęcia przedszkolne dla dzieci - dzień i noc, planeta ziemia, księżyc, słońce. Dla 6, 5 i 4 i 3- lat (youtube.com) -Zabawa ruchowa pt. <i>Dzień i Noc.</i> Dzieci stają w kręgu. Jedno wchodzi do środka. Gra rolę Słońca .Na hasło: Dzień! Dzieci stają twarzą do Słońca. Na hasło: Noc! – odwracają się do niego
--	--	--	---	--	---

Roczny Plan Pracy Świetlicy w Szkole Podstawowej nr 3 im. Kś. Jana Twardowskiego w Sierpcu na rok szkolny 2024/2025

		<p>- Stymulowanie rozwoju motoryki małej.</p>	<p>zjawiska powtarzania dnia i nocy – wyjaśnienie dlaczego tak się dzieje, uświadomienie, że Ziemi krąży wokół Słońca. - Prezentacja ruchu obrotowego Ziemi wokół Słońca (jeden uczeń jest słońcem, a drugi jest ziemią, wykonuje obrót wokół słońca) - Omawianie ilustracji prezentującej dzień i noc – wyjaśnienie różnic. - Burza mózgów <i>Jakie znamy planety? Co to jest kosmos?</i> Rozmowa</p>		<p>tyłem. Kto nie zdąży to odpada.</p>
--	--	---	---	--	--

Roczny Plan Pracy Świetlicy w Szkole Podstawowej nr 3 im. Kś. Jana Twardowskiego w Sierpcu na rok szkolny 2024/2025

			uzupełniająca dotycząca odpowiedzi uczniów. Wysłuchanie i rozmowa na temat wiersza Doroty Gellner <i>Dzień i noc.</i>		
PAŹDZIERNIK V	Pamiętamy o Tych, których już z nami nie ma	- Przybliżenie oraz pielęgnacja polskich tradycji; - Poznanie tradycji związanych ze Wszystkimi Świątymi; - Wdrażanie do czczenia pamięci o zmarłych. - Wyjaśnienie symboliki i znaczenia świąt.	Wprowadzenie do tematu. Rozmowa dotycząca obchodów Dnia Wszystkich Świątých: <i>- czy wiecie kiedy i jak</i> <i>obchodzone jest to</i> <i>święto w naszym kraju?</i> - Wspominamy naszych bliskich, których nie ma już z nami - rozmowa kierowana.	Praca plastyczna pt. <i>Świeca</i> - technika wyklejanie plasteliną. - Wykonywanie ilustracji do wierszy – technika kredkami. - Praca plastyczna	- Słuchanie piosenek o tematyce jesiennej. - Zajęcia z gimnastyką dla dzieci Dziecięce Przeboje - Gimnastyka Smyka / Piosenki dla dzieci (youtube.com)

Roczny Plan Pracy Świetlicy w Szkole Podstawowej nr 3 im. Kś. Jana Twardowskiego w Sierpcu na rok szkolny 2024/2025

		<p>- Poznanie zasad odpowiedniego zachowania w miejscach pamięci. Rozwijanie motoryki małej i dużej; Wszechstronne stymulowanie dziecka poprzez wrażenia słuchowe, wzrokowe, ruchowe. Rozwijanie umiejętności plastycznych. Kształtowanie wyobraźni twórczej u dzieci.</p>	<p>- Pogadanka na temat poszanowania miejsc pamięci, tradycja palenia zniczy. - Rozmowa na temat odpowiedniego zachowania na cmentarzu. - Zapoznanie uczniów z pojęciem „żałoba” - Zapoznanie uczniów z tradycjami Święta Zmarłych. - Określenie uczuć, jakie towarzyszą w tym dniu. - Czytanie wiersza Hanny Łachockiej: <i>Zaduszkowe płomyki</i> oraz W. Broniewskiego <i>Zaduszki</i></p>	<p>pt. <i>Znicz</i> . Technika z papieru kolorowego.</p>	
--	--	--	---	--	--

Roczny Plan Pracy Świetlicy w Szkole Podstawowej nr 3 im. Kś. Jana Twardowskiego w Sierpcu na rok szkolny 2024/2025

Miesiąc	Cykl tematyczny	Cele dydaktyczno-wychowawcze	Zajęcia edukacyjne	Zajęcia plastyczno-techniczne	Inne zajęcia ruchowe, umuzykalniające, gry planszowe lub stolikowe
LISTOPAD I	Zdrowie na pierwszym miejscu!	<ul style="list-style-type: none"> - Utrwalenie zasad prawidłowego dbania o własne zdrowie. -Poznanie dobroczynnych skutków regularnej aktywności fizycznej. - Wyrabianie twórczej aktywności dziecka. -Rozbudzanie zainteresowania sportem -Wdrażanie dzieci do dbania o zdrowie poprzez 	<ul style="list-style-type: none"> - Wprowadzenie do tematu zajęć. -Rozmowa na temat znaczenia zdrowia i czynników warunkujących prawidłowy rozwój. -Pogadanka na temat regularnej aktywności fizycznej i jej pozytywnego wpływu na zdrowie. 	<ul style="list-style-type: none"> - Praca plastyczna pt. <i>W zdrowym ciele zdrowy duch</i> – interpretacja powiedzenia przez dzieci, technika dowolna. - Kolorowanki związane z tematyką zajęć. 	<p>Słuchanie i oglądanie piosenki pt. <i>Niestraszki, Julek Pechulek - W Zdrowym Ciele...</i>Niestraszki, Julek Pechulek - W Zdrowym Ciele... (youtube.com)</p> <p>Zajęcia z gimnastyki dla dzieci Dziecięce Przeboje - Gimnastyka</p>

Roczny Plan Pracy Świetlicy w Szkole Podstawowej nr 3 im. Kś. Jana Twardowskiego w Sierpcu na rok szkolny 2024/2025

		<p>uprawianie różnego rodzaju sportów.</p> <p>-Poznanie różnych dyscyplin sportowych i niektórych znanych sportowców.</p> <p>-Przyswojenie zasady fair-play w grze oraz w sytuacjach życia codziennego.</p> <p>-Poznanie sposobów rozładowywania negatywnych emocji i radzenia sobie ze stresem.</p> <p>- Stymulowanie rozwoju motoryki małej i dużej.</p> <p>- Wyrabianie twórczej aktywności dziecka.</p> <p>-Stymulowanie dziecka poprzez wrażenia słuchowe, wzrokowe, ruchowe.</p>	<p>- Czytanie artykułów związanych z tematyką zajęć.</p> <p>-Dyskusja z dziećmi na temat zdrowia. Próba odpowiedzi na pytanie czym jest zdrowie, dlaczego jest bardzo ważne.</p> <p>Wskazanie przez dzieci sposobów dbania o zdrowie.</p> <p>- Zapoznanie z wybranymi dyscyplinami sportowymi oraz sportowcami za pomocą kart demonstracyjnych.</p> <p>- Przybliżenie zasady fair-play w grze oraz sytuacjach dnia codziennego.</p>	<p>Praca plastyczna pt <i>Mój ulubiony sport/spotowiec</i> – technika pastelami.</p>	<p>Smyka / Piosenki dla dzieci (youtube.com)</p> <p>-Oglądanie filmu edukacyjnego pt. <i>Dyscypliny sportowe dla dzieci - trochę o sporcie</i> Dyscypliny sportowe dla dzieci - trochę o sporcie (youtube.com)</p> <p>-Gry i zabawy ruchowe na boisku szkolnym. Zajęcia ruchowe (berek, zabawy z piłką, ćwiczenia równoważne.</p>
--	--	--	---	--	---

Roczny Plan Pracy Świetlicy w Szkole Podstawowej nr 3 im. Kś. Jana Twardowskiego w Sierpcu na rok szkolny 2024/2025

		<p>- Rozwijanie ekspresji ruchowej i sprawności motorycznej.</p>	<p>- Rozmowa kierowana dotycząca sposobów radzenia sobie ze stresem i rozładowywania negatywnych emocji.</p> <p>-Kalambury związane z tematyką zajęć.</p> <p>„Sport to zdrowie”- dlaczego warto ćwiczyć? – swobodne wypowiedzi dzieci.</p>		
<p>LISTOPAD II</p>	<p>11 LISTOPADA Święto niepodległości</p>	<p>- Kształtowanie postaw patriotycznych; - zapoznanie z legendą o powstaniu państwa polskiego;</p> <p>- Rozwijanie rozumienia pojęcia niepodległość;</p>	<p>- Wprowadzenie do tematu zajęć.</p> <p>- Rozmowa na temat odzyskania przez Polskę niepodległości oraz uświadomienie ważności tego święta, konieczności jego obchodów.</p>	<p>Praca plastyczna pt. <i>Flaga i godło polski</i> – technika wydzieranka.</p> <p>- Kolorowanki związane z tematyką zajęć.</p>	<p>-Oglądanie filmu edukacyjnego pt. PL Polak Mały: Polskie Symbole Narodowe (youtube.com)</p> <p>- Słuchanie piosenki ZoZi - Co to jest niepodległość? (z płyty</p>

Roczny Plan Pracy Świetlicy w Szkole Podstawowej nr 3 im. Kś. Jana Twardowskiego w Sierpcu na rok szkolny 2024/2025

		<ul style="list-style-type: none"> - Zapoznanie z historią odzyskania przez Polskę niepodległości; - Wdrażanie do poszanowania symboli narodowych - Rozwijanie tożsamości narodowej. -Rozwijanie umiejętności pracy w grupie. - Wszechstronne stymulowanie dziecka poprzez wrażenia słuchowe, wzrokowe, ruchowe. -Stymulowanie rozwoju motoryki małej i dużej. - Kształtowanie wyobraźni twórczej u dzieci. 	<ul style="list-style-type: none"> -Rozmowa na temat odpowiedniego zachowania podczas uroczystości szkolnych oraz państwowych - Jakie znamy symbole narodowe? – rozmowa kierowana - Czytanie i interpretacja wiersza „Moja mała Ojczyzna” – Joanna Białobrzaska. Rozmowa kierowana dotycząca treści wiersza. 	<ul style="list-style-type: none"> - Praca plastyczna pt. <i>Moja mała ojczyzna</i> – technika farbami. 	<p>"Ważne sprawy") (youtube.com)</p> <p>-Słuchanie piosenek związanych z 11 listopada.</p> <p>O mój rozmarynie.... (youtube.com)</p> <p>Przybyli ułani pod okienko (youtube.com)</p> <p>(16) Rozkwitały paki białych róż - YouTube</p>
--	--	--	--	--	--



Roczny Plan Pracy Świetlicy w Szkole Podstawowej nr 3 im. Kś. Jana Twardowskiego w Sierpcu na rok szkolny 2024/2025

		<ul style="list-style-type: none"> -Stymulowanie rozwoju motoryki małej i dużej. - Rozwijanie umiejętności plastycznych. - Kształtowanie wyobraźni twórczej u dzieci. - Rozwijanie umiejętności polisensorycznego poznawania świata. - Pobudzanie aktywności dzieci - Stymulowanie zmysłu dotyku. 	<ul style="list-style-type: none"> - Pogadanki dotyczące tematyki zajęć, przypomnienie darów jesieni, poznanych drzew i krzewów. - Jak rozpoznać jesień zmysłami – burza mózgów. 	<p>Praca plastyczna pt. <i>Korale Pani Jasieni</i>. Wykonywanie koralików z jarzębiny zebranej podczas spaceru.</p> <p>Praca plastyczna pt. <i>O</i></p>	<p>Słuchanie piosenki pt. <i>Jarzębina</i> – Adam Markiewicz (15) Piosenki przedszkolaka - Jarzębina - YouTube</p> <p>Zabawa ruchowo-naśladowcza. Dzieci naśladują za nauczycielem poruszanie się poszczególnych zwierząt w rytm muzyki: niedźwiedzie - poruszają się na kolanach; zające - skaczą; dzięcioły - uderzają ręką o podłogę; wiewiórki - skaczą i jedzą orzeszek itp.</p>
--	--	---	--	--	---

Roczny Plan Pracy Świetlicy w Szkole Podstawowej nr 3 im. Kś. Jana Twardowskiego w Sierpcu na rok szkolny 2024/2025

<p>LISTOPAD</p> <p>III</p>	<p>Jemy zdrowo!</p>	<ul style="list-style-type: none"> - Kształowanie potrzeby codziennej troski o zdrowie poprzez prawidłowe odżywianie się. - Poznanie zasad prawidłowego żywienia, zgodnych z piramidą zdrowego żywienia. - Stymulowanie rozwoju motoryki małej i dużej. - Wyrabianie twórczej aktywności dziecka. - Stymulowanie dziecka poprzez wrażenia słuchowe, wzrokowe, ruchowe. - Rozwijanie aktywności fizycznej 	<ul style="list-style-type: none"> - Rozmowa na temat znaczenia zdrowej żywności i jej wpływu na prawidłowy rozwój. - Rozmowa nt. znaczenia spożywania warzyw i owoców, które są źródłem witamin. - Przedstawienie sposobu urozmaicania diety w oparciu o dobór produktów z piramidy żywieniowej (produkty zalecane i niezalecane). - Stworzenie przez dzieci menu na temat „Zdrowa żywność – zdrowe ciało”. 	<ul style="list-style-type: none"> - Praca plastyczna pt. <i>Moja piramida żywieniowa</i>. Technika kredkami. - Praca plastyczna pt. <i>Mój ulubiony owoc</i>. Technika wydzieranka 	<ul style="list-style-type: none"> - Wprowadzenie do tematu lekcji – wysłuchanie piosenki Witaminki-Piosenki dla dzieci bajubaju.tv - piosenka o zdrowym odżywianiu dla dzieci (youtube.com) - Oglądanie Bajki edukacyjnej Przygody Oli i Stasia #1 - Zbilansowana dieta dziecka (youtube.com) - Zajęcia z gimnastyką dla dzieci Dziecięce Przeboje - Gimnastyka Smyka / Piosenki dla dzieci (youtube.com)
--	----------------------------	--	--	---	---

Roczny Plan Pracy Świetlicy w Szkole Podstawowej nr 3 im. Kś. Jana Twardowskiego w Sierpcu na rok szkolny 2024/2025

<p>LISTOPAD</p> <p>IV</p>	<p>Tolerancja, akceptacja, równość</p>	<ul style="list-style-type: none"> - Przybliżenie pojęć dyskryminacja, tolerancja, akceptacja, równość, wykluczenie; - Poznanie praw człowieka; - Kształtowanie u uczniów postaw sprzyjających ich rozwojowi indywidualnemu i społecznemu; -Kształtowanie postawy tolerancji i otwartości wobec odmienności; -Poszerzanie wiedzy na temat różnych rodzajów niepełnosprawności, - Pobudzanie kreatywności. - Wyrabianie twórczej aktywności dziecka. -Stymulowanie dziecka poprzez wrażenia słuchowe, wzrokowe. 	<ul style="list-style-type: none"> - Wprowadzenie do tematu zajęć. - Burza mózgów – co oznacza „Przyjacielska dłoń”? - Rozmowa kierowana o akceptacji i tolerancji innych. - Rozmowa dotycząca różnych rodzajów niepełnosprawności i postawy jaką należy zachować w stosunku do takiej osoby. - Zapoznanie uczniów z prawami człowieka. - Przybliżenie pojęć dyskryminacja, tolerancja, akceptacja, równość, wykluczenie. -Czym ludzie różnią się 	<ul style="list-style-type: none"> -Praca plastyczna pt. <i>Jestem tolerancyjny</i> – technika kredkami. Dzieci mają za zadanie wykonać ilustrację, która kojarzy im się z tolerancją. - Kolorowanki związane z tematyką zajęć. 	<p>Oglądanie filmu edukacyjnego pt. <i>Tolerancja film edukacyjny dla dzieci.</i></p> <p><u>(15) Tolerancja film edukacyjny dla dzieci</u></p> <p><u>  / Kamlotki - YouTube</u></p> <p>Gry i zabawy planszowe.</p>
---	---	--	--	---	--


Roczny Plan Pracy Świetlicy w Szkole Podstawowej nr 3 im. Kś. Jana Twardowskiego w Sierpcu na rok szkolny 2024/2025

		- Uwrażliwienie na odmienność innych ludzi.	<i>między sobą?</i> Dyskusja, wypowiedzi swobodne dzieci.		
LISTOPAD V	Andrzejkki i Barbórka – polskie tradycje.	- Omówienie tradycji wieczorów andrzejkowych; - Wzmacnianie więzi między uczniami poprzez wspólne gry i zabawy; - Kształtowanie umiejętności zabawy w grupie. - Pielęgnowanie polskich tradycji. - Wdrażanie do kultywowania obrzędów i tradycji ludowych.	- Wprowadzenie do tematu zajęć; - Rozmowa z dziećmi na temat tradycji andrzejkowych; - Czytanie ciekawostek związanych z Andrzejkami i Katarzynkami; - Barbórka święto górnictwa, zapoznanie z legendą. - Zagadki andrzejkowe. - Zabawy w przepowiadanie przyszłości – <i>Święty</i>	Praca plastyczna pt. Widok z okna – technika węglem.	Słuchanie piosenki Górnika (youtube.com)

Roczny Plan Pracy Świetlicy w Szkole Podstawowej nr 3 im. Kś. Jana Twardowskiego w Sierpcu na rok szkolny 2024/2025

			<p><i>Andrzej ci ukaże, co ci los przyniesie w darze;</i></p> <p>-Rozmowa kierowana o tym kim są górnicy, jakie święto obchodzą i jaka święta jest ich patronką;</p> <p>- Przedstawienie odświętnego stroju górnika przy pomocy ilustracji</p>		
Miesiąc	Cykl tematyczny	Cele dydaktyczno-wychowawcze	Zajęcia edukacyjne	Zajęcia plastyczno-techniczne	Inne zajęcia ruchowe, umuzykalniające, gry planszowe lub stolikowe
GRUDZIEŃ I	<p>Pomocnicy Mikołaja</p> <p>5.12.2024</p> <p>Dzień Wolontariusza</p>	<p>-Poznanie tradycji zwyczajów Mikołajkowych.</p> <p>-Dostrzeżenie potrzeb innych ludzi.</p> <p>-Zwrócenie szczególnej uwagi na poprawne</p>	<p>- Wprowadzenie do tematu zajęć.</p> <p>Pogadanka na temat tego jak pomaganie innym jest ważne.</p> <p>- Zapoznanie uczniów z</p>	<p>Praca plastyczna</p> <p><i>Portret świętego Mikołaja</i> - technika pastelami</p>	<p>- Słuchanie piosenek związanych z pomaganiem innym</p> <p>Mała Orkiestra Dni Naszych - Piosenka o pomaganiu ludziom</p>

Roczny Plan Pracy Świetlicy w Szkole Podstawowej nr 3 im. Kś. Jana Twardowskiego w Sierpcu na rok szkolny 2024/2025

		<p>formułowanie treści listów i adresowania kopert do Mikołaja.</p> <p>-Zdobycie wiedzy o św. Mikołaju</p> <p>-Uwrażliwienie na potrzeby innych: aby dobro otrzymać, trzeba dobro dać.</p> <p>-Rozwijanie umiejętności pracy w grupie.</p> <p>-Rozwijanie motoryki małej i dużej.</p> <p>-Bogacenie słowniczka bieżącego uczniów.</p> <p>-Rozwijanie umiejętności plastycznych.</p> <p>-Kształtowanie wyobraźni twórczej u dzieci.</p>	<p>pojęciem wolontariusz;</p> <p>- Poznanie historii świętego Mikołaja oraz tradycji z nim związanych;</p> <p>-Słuchanie legendy o Św. Mikołaju.</p> <p>- Słuchanie wierszy i ciekawostek o Św. Mikołaju.</p> <p>- Wdrażanie do sprawiania radości innym swoim zachowaniem, słowem i czynem.</p> <p>- Mikołaj w wyobrażeniach dzieci (indywidualne wypowiedzi)</p> <p>- Wspólne redagowanie listu do Mikołaja</p>	<p>- Przygotowywanie upominków dla najbliższych – technika dowolna</p> <p>- Praca plastyczna <i>Mój wymarzony prezent</i> - technika kredkami</p> <p>– Praca plastyczna pt. <i>Renifery</i> (z wykorzystaniem rolek z papieru toaletowego)</p>	<p> Piosenki dla dzieci (youtube.com)</p> <p>- Oglądanie bajki o Mikołaju Święty Mikołaj - historia, bajka , legenda (youtube.com)</p> <p>- Słuchanie piosenki Śpiewające Brzdące - Kochany Mikołaj - Piosenki dla dzieci (youtube.com)</p>
--	--	--	---	--	--




Roczny Plan Pracy Świetlicy w Szkole Podstawowej nr 3 im. Kś. Jana Twardowskiego w Sierpcu na rok szkolny 2024/2025

GRUDZIEŃ II	Nadchodzi zima	<ul style="list-style-type: none"> - Przypomnienie oraz utrwalanie wiadomości na temat zbliżającej się pory roku – ZIMY. - Doskonalenie sprawności motoryki małej i koordynacji wzrokowo ruchowej. - Kształtowanie umiejętności dostrzegania zmian w przyrodzie. - Rozwijanie zdolności manualnych. - Rozbudzanie zainteresowania losem zwierząt w czasie zimy, - Kształtowanie opiekuńczej postawy wobec ptaków i zwierząt leśnych, 	<ul style="list-style-type: none"> - Wprowadzenie do tematu zajęć. Pogadanki z dziećmi o zimie i jej cechach charakterystycznych; - Rozmowy kierowane: Zima – kiedy się rozpoczyna? Co Kojarzy nam się z zimą? – Rozmowa dotycząca dbania o swoje zdrowie i bezpieczeństwo w trakcie zimy. - Rozmowy dotyczące zwierząt podczas zimny, dokarmianie zwierząt w czasie kiedy im trudno znaleźć 	<ul style="list-style-type: none"> Praca plastyczna <i>Platki śniegu z papieru,</i> Praca plastyczna pt. <i>Bałwanek</i> – z rolki z papieru toaletowego. - Wykonywanie ilustracji do wysłuchanych tekstów literackich. Praca plastyczna <i>Zimowy pejzaż</i> (technika pastelami) 	<ul style="list-style-type: none"> Oglądanie filmu edukacyjnego ZIMA filmy edukacyjne dla dzieci *** (youtube.com) - Rzucanie śnieżkami” – zabawa ruchowa z elementami rzutu. - Tańce do piosenki Taniec dla dzieci - Smerfna Zima (Dzyń Dzyń Dzyń) (youtube.com)


Roczny Plan Pracy Świetlicy w Szkole Podstawowej nr 3 im. Kś. Jana Twardowskiego w Sierpcu na rok szkolny 2024/2025

		<ul style="list-style-type: none"> - Doskonalenie umiejętności analizy i syntezy słuchowej wyrazów, - Rozwijanie umiejętności plastycznych, - Kształtowanie wyobraźni twórczej u dzieci, - Stymulowanie rozwoju motoryki małej i dużej, - Kształtowanie wyobraźni twórczej u dzieci, - Rozwijanie umiejętności polisensorycznego poznawania świata, - Pobudzanie aktywności dzieci. 	<p>pożywienie.</p> <ul style="list-style-type: none"> - Pogadanki na temat pomocy niesionej zwierzętom podczas zimy. - Omówienie sposobów dokarmiania zwierząt zimą, - Zimowa garderoba: co powinniśmy nosić gdy na dworze jest zimno? (burza mózgów) - Oglądanie zdjęć, ilustracji krajobrazu zimowego, - Czytanie literatury związanej z tematyką zajęć. - Słuchanie wiersza zimowego <i>To już zima</i> Jerzego Ficowskiego 		
--	--	--	--	--	--





Roczny Plan Pracy Świetlicy w Szkole Podstawowej nr 3 im. Kś. Jana Twardowskiego w Sierpcu na rok szkolny 2024/2025

			oraz <i>Zima w lesie</i> Maria Czerkawska,		
GRUDZIEŃ III	Magiczny czas Świąt Bożego Narodzenia	<ul style="list-style-type: none"> - Kultywowanie tradycji obchodzenia świąt Bożego Narodzenia; - Kształtowanie umiejętności wyrażania swoich uczuć związanych ze świątami; - Utrwalanie wiadomości o tradycjach i zwyczajach związanych ze świątami Bożego Narodzenia; - Wzmacnianie wzajemnych relacji w rodzinie opartych na 	<p>Wprowadzenie do tematu zajęć.</p> <p>Pogadanka o zbliżających się świątach.</p> <p>- Utrwalenie wiadomości o tradycjach i symbolach Bożego Narodzenia;</p> <p>- Nauka kolędy <i>Przybieżeli do Betlejem</i></p> <p>- Słuchanie legendy o pochodzeniu choinki;</p> <p>- Pogadanka na temat tradycji i zwyczajów</p>	<ul style="list-style-type: none"> - Praca plastyczna <i>Choinka w blasku świąt</i> . (technika łączona). - Wykonanie kartek świątecznych dla najbliższych (technika łączona) 	<p>Oglądanie bajki (16) OPOWIEŚĆ WIGILIJNA Bajka dla dzieci klasyczne bajki Charles Dickens Cały film po polsku - YouTube</p> <p>Oglądanie bajki edukacyjnej (16)  Ola i Tradycje Świąteczne  Wigilia dla dzieci  Film Edukacyjny - YouTube</p>

Roczny Plan Pracy Świetlicy w Szkole Podstawowej nr 3 im. Kś. Jana Twardowskiego w Sierpcu na rok szkolny 2024/2025

		<p>szacunku, akceptacji i miłości;</p> <ul style="list-style-type: none"> - Umacnianie więzi międzyludzkiej; - Doskonalenie umiejętności układania, zapisywania i wypowiedziania świątecznych życzeń. - Wdrażanie do sprawiania radości innym; - Rozwijanie umiejętności plastycznych; - Kształtowanie wyobraźni twórczej u dzieci. - Usprawnianie małej i dużej motoryki; - Stymulowanie dziecka poprzez wrażenia słuchowe, wzrokowe. 	<p>bożonarodzeniowych kultywowanych w swoich domach;</p> <ul style="list-style-type: none"> - Rozmowa dotycząca dwunastu potraw wigilijnych oraz na tradycji dekoracji świątecznego stołu (biały obrus, sianko, dodatkowe nakrycie). - Inne rozmowy kierowane na temat Świąt Bożego Narodzenia. - Pogadanka na temat tradycji Bożonarodzeniowych dawniej i dzisiaj; - Czytanie literatury związanej z tematyką zajęć. 		<p>Oglądanie bajki edukacyjnej Boże Narodzenie dla dzieci</p> <p>★ Film edukacyjny</p> <p>🎄 Tradycje świąteczne + Quiz dla dzieci  Kolędy</p> <p>🎵 (youtube.com)</p> <p>Słuchanie i wspólne śpiewanie kolęd</p> <p>Najpiękniejsze polskie kolędy dla dzieci</p> <p>🎵 🎄 1 godzina</p> <p>🎵 🎄 (youtube.com)</p>
--	--	---	---	--	--

Roczny Plan Pracy Świetlicy w Szkole Podstawowej nr 3 im. Kś. Jana Twardowskiego w Sierpcu na rok szkolny 2024/2025

		-Rozwijanie wrażliwości i zdolności muzycznych;			
GRUDZIĘŃ IV	Coraz bliżej gwiazdka	<ul style="list-style-type: none"> - Utrwalanie wiadomości o tradycjach i zwyczajach związanych ze świętami Bożego Narodzenia; - Kształtowanie wyobraźni twórczej u dzieci. - Usprawnianie małej i dużej motoryki; - Utrwalanie wiadomości o tradycjach i zwyczajach związanych ze świętami Bożego Narodzenia; -Stymulowanie dziecka poprzez wrażenia słuchowe, wzrokowe, ruchowe. 	<p>Wprowadzenie do tematu zajęć.</p> <p>Pogadanka o zbliżających się świętach.</p> <ul style="list-style-type: none"> - Utrwalenie wiadomości o tradycjach i symbolach Bożego Narodzenia; - Czytanie wiersza pt. <i>Gwiazdka</i> Zbigniew Trzaskowski. Rozmowa dotycząca treści wiersza; - Czytanie baśni „Dziewczynka z 	<ul style="list-style-type: none"> - Praca plastyczna pt. <i>Dziewczynka z zapalkami</i> (wykonywanie ilustracji do czytanej baśni) – technika farbami 	<p>Słuchanie i wspólne śpiewanie kołęd</p> <p>Najpiękniejsze polskie kołedy dla dzieci</p> <p>  1 godzina</p> <p>  (youtube.com)</p>

Roczny Plan Pracy Świetlicy w Szkole Podstawowej nr 3 im. Kś. Jana Twardowskiego w Sierpcu na rok szkolny 2024/2025

		-Rozwijanie wrażliwości i zdolności muzycznych;	zapalkami” - rozmowa dotycząca treści baśni. - Wspólne redagowanie i zapisywanie życzeń.		
Miesiąc	Cykl tematyczny	Cele dydaktyczno-wychowawcze	Zajęcia edukacyjne	Zajęcia plastyczno-techniczne	Inne zajęcia ruchowe, umuzykalniające, gry planszowe lub stolikowe
STYCZEŃ I	Powitanie Nowego Roku	- Wdrażanie dzieci do wypowiedzi na forum klasy; - Zapoznanie z tradycyjnymi przysłowiami dotyczącymi Nowego Roku; - Utrwalenie nazw miesięcy i pór roku oraz sposobów mierzenia czasu;	- Wprowadzenie do tematu zajęć. Swobodne pogadanki z uczniami na temat spędzonych świąt, Sylwestra i Nowego Roku. - Wysłuchanie wiersza J. Kiersta <i>Dwunastu Braci</i> - Przegląd przysłów dotyczących Nowego Roku i pozostałych miesięcy - Pogadanka na temat	- Praca plastyczna pt. <i>Dwunasty braci</i> (Technika kredkami, wykonanie ilustracji do wiersza) - Praca plastyczna pt. <i>Nowy Rok</i> (technika kredkami,	Nauka miesięcy (16) Nauka miesięcy z rymowankami. Film edukacyjny dla dzieci @lulek - YouTube Oglądanie filmu edukacyjnego pt. <i>Nauka zegara dla dzieci. Nauka zegara dla dzieci</i> 🕒 Zegar



Roczny Plan Pracy Świetlicy w Szkole Podstawowej nr 3 im. Kś. Jana Twardowskiego w Sierpcu na rok szkolny 2024/2025

		<ul style="list-style-type: none"> - Rozwijanie umiejętności planowania i realizowania postanowień; - Rozwijanie umiejętności plastycznych. Kształtowanie wyobraźni twórczej u dzieci. - Usprawnienie motoryki małej i dużej; - Doskonalenie umiejętności poprawnego formułowania wypowiedzi słownych. - Stymulowanie dziecka poprzez wrażenia słuchowe, wzrokowe, ruchowe. - Rozwijanie wrażliwości i zdolności muzycznych; 	<ul style="list-style-type: none"> postanowień noworocznych i nowych możliwości. - Słuchanie wiersza pt. <i>Nowy Rok</i> H. Bechlerowej. - Czytanie baśni J. Ch Andersena "O 12 miesiącach". - Przypomnienie oraz utrwalanie nazw miesięcy; - Przypomnienie pojęć związanych z czasem: godzina, minuta, sekunda, pokaz pełnych godzin na zegarze, objaśnienie dzieciom różnicy pomiędzy dużą i małą wskazówką; - Nauka odczytywania 	<ul style="list-style-type: none"> wykonanie ilustracji do wiersza H. Bechlerowej) 	<ul style="list-style-type: none"> dla dzieci (youtube.com) Oglądanie Basnie i bajki polskie - Dwanastcie miesiecy (youtube.com) Słuchanie i śpiewanie piosenek Dziecięce Przeboje - Nowy Rok / Polskie piosenki dla dzieci (youtube.com)
--	--	---	---	---	--

Roczny Plan Pracy Świetlicy w Szkole Podstawowej nr 3 im. Kś. Jana Twardowskiego w Sierpcu na rok szkolny 2024/2025

			czasu.		
STYCZEŃ II	Dzień Babci i Dziadka	<ul style="list-style-type: none"> - Kształtowanie poczucia przynależności do rodziny; - Kształtowanie umiejętności określania pozytywnych cech ludzkich - Kształtowanie wyrażania opinii o członkach rodziny; - Wzmacnianie więzi emocjonalnej z rodziną; - Kształtowanie umiejętności wypowiedzania się na forum oraz nazywania uczuć; - Uwrażliwienie dzieci na okazywanie szacunku osobom starszym. 	<p>Wprowadzenie do tematu zajęć. Swobodne wypowiedzi dzieci dotyczące ich dziadków.</p> <ul style="list-style-type: none"> - Rozmowa dotycząca okazywania szacunku i serdeczności dla ludzi starszych. - Nauka piosenki pt. <i>Babciu, droga Babciu!</i> - <i>Moja babcia, mój dziadek</i> – swobodne wypowiedzi dzieci. - Wyjaśnianie pokrewieństwa oraz słowa <i>rodzina</i>, miejsca jakie zajmują w niej babcia i dziadek. - Zdania 	<p>Praca plastyczna pt. <i>Portret moich dziadków</i> – technika węglem.</p> <ul style="list-style-type: none"> - Wykonanie laurek dla babci i dziadka (technika dowolna) - Wykonanie musujących kuli do kąpieli dla babci i dziadka 	<p>Nauka i słuchanie piosenki Babcia i dziadek Piosenka dla dzieci na Dzień Babci i Dziadka (youtube.com)</p> <p>Słuchanie piosenki Babciu, droga Babciu - piosenka dla dzieci na Dzień Babci i Dziadka - Babadu TV (youtube.com)</p> <p>Zabawa ruchowa przy muzyce (16) CHODZĘ SOBIE.. - zabawa taneczna W</p>

Roczny Plan Pracy Świetlicy w Szkole Podstawowej nr 3 im. Kś. Jana Twardowskiego w Sierpcu na rok szkolny 2024/2025

		<ul style="list-style-type: none"> - Rozwijanie umiejętności plastycznych. - Kształtowanie wyobraźni twórczej 	<p>niedokończone: „kocham moją babcię, bo...”, „kocham mojego dziadka, bo...” Czytanie wiersza pt. <i>Wierszyk dla babci i dziadka</i> M. Brykczyńskiego. Omówienie treści wiersza</p>		<p>PODSKOKACH & Rozśpiewane Maluchy - YouTube</p> <p>- Zabawa ruchowa Siała baba mak.</p>
<p>STYCZEŃ II</p>	<p>Jestem odpowiedzialny</p>	<ul style="list-style-type: none"> - Zapoznanie i utrwalenie numerów alarmowych: 112, 997, 998, 999; - Zapoznanie z sytuacjami, w których potrzebna jest pomoc; - Nabycie umiejętności rozpoznawania sytuacji, w których potrzebna jest pomoc; 	<ul style="list-style-type: none"> - Wstęp do zajęć. Omówienie numerów alarmowych i służb, których dotyczą numery. - <i>Kiedy wzywamy pomoc?</i> - Burza mózgów i swobodne wypowiedzi dzieci. - Zapoznanie dzieci z różnymi sytuacjami, w których potrzebna jest 	<p>Praca plastyczna pt. <i>zimowe szaleństwa</i> (technika farbami).</p> <p>Kolorowanki związane z tematyką zajęć</p>	<p>Drama – odgrywanie scenek związanych z prawidłowym wzywaniem pomocy.</p> <p>- Oglądanie filmu edukacyjnego (15) Karolek i numer alarmowy 112 dla dzieci   - YouTube</p>

Roczny Plan Pracy Świetlicy w Szkole Podstawowej nr 3 im. Kś. Jana Twardowskiego w Sierpcu na rok szkolny 2024/2025

		<ul style="list-style-type: none"> - Nabycie umiejętności prawidłowego wzywania pomocy. - Doskonalenie sprawności manualnej oraz procesów pamięci i uwagi. - Stymulowanie rozwoju motoryki małej. - Kształowanie wyobraźni twórczej u dzieci. Uświadomienie uczniom zachowania bezpieczeństwa podczas zabaw i sportów zimowych. Rozwijanie myślenia przyczynowo-skutkowego. Rozwijanie umiejętności plastycznych. Kształowanie wyobraźni twórczej u dzieci. 	<p>pomoc – z pomocą kart obrazkowych, przedstawiających m.in. pożar, wypadek samochodowy, omdlenia itd.</p> <ul style="list-style-type: none"> - Omówienie zasad prawidłowego wzywania pomocy. - Treningi dotyczące wzywania pomocy. - Omówienie zasad bezpieczeństwa podczas zabaw zimowych. - Jak bezpiecznie spędzić ferie zimowe? - burza mózgów. - Rozmowa na temat sposobów spędzenia ferii zimowych. 		<p>Słuchanie piosenek o tematyce zimowej</p> <p>(16) Zima zima zima pada pada śnieg</p> <p>Piosenki dla dzieci - bajubaju.tv zimowa</p> <p>piosenka dla dzieci - YouTube</p>
--	--	---	--	--	--

Roczny Plan Pracy Świetlicy w Szkole Podstawowej nr 3 im. Kś. Jana Twardowskiego w Sierpcu na rok szkolny 2024/2025

		Usprawnianie małej i dużej motoryki. Kształtowanie wyobraźni twórczej u dzieci.			
FERIE ZIMOWE	FERIE ZIMOWE	FERIE ZIMOWE	FERIE ZIMOWE	FERIE ZIMOWE	FERIE ZIMOWE
Miesiąc	Cykl tematyczny	Cele dydaktyczno-wychowawcze	Zajęcia edukacyjne	Zajęcia plastyczno-techniczne	Inne zajęcia ruchowe, umuzykalniające, gry planszowe lub stolikowe
LUTY I	Zimowy pejzaż	- Utrwalenie wiadomości na temat zmian zachodzących w przyrodzie podczas zimy. - Utrwalanie wiadomości na temat aktualnej pory roku – zimy. - Doskonalenie sprawności motoryki małej i	- Wprowadzenie do tematu zajęć, pogadanka na temat warunków atmosferycznych towarzyszących zimie; - Czytanie przysłów o zimie. Słuchanie wiersza pt.	Praca plastyczna pt. <i>Zimowe okno</i> (technika pastelami) Praca plastyczna pt. <i>Zimowe drzewa</i> (technika farbami)	Słuchanie piosenek o tematyce zimowej (16) Zima zima zima pada pada śnieg Piosenki dla dzieci - bajubaju.tv zimowa piosenka dla dzieci - YouTube - <i>Śnieg i bałwanek</i>

Roczny Plan Pracy Świetlicy w Szkole Podstawowej nr 3 im. Kś. Jana Twardowskiego w Sierpcu na rok szkolny 2024/2025

		<p>koordynacji wzrokowo – ruchowej.</p> <p>-Rozwijanie umiejętności plastycznych.</p> <p>-Kształtowanie wyobraźni twórczej u dzieci.</p> <p>- Usprawnianie małej i dużej motoryki.</p>	<p><i>Jedzie zima</i> Cz. Janczarski. Rozmowa dotycząca treści wiersza ..</p> <p>- Co kojarzy Wam się z zimą? Burza mózgów.</p> <p>- Zabawa "Zimą lubię... - dzieci logicznie kończą zdanie, podając swoje propozycje.</p>	<p>Wykonanie ilustracji do treści wiersza <i>Jedzie zima</i> .</p>	<p>ćwiczenia oddechowe.</p> <p>- Zabawy śnieżkami na świeżym powietrzu.</p> <p>- Zabawa ruchowa: Stary niedźwiedź mocno śpi, ciuciubabka.</p> <p>Gry i zabawy edukacyjne.</p> <p>.</p>
<p>LUTY</p> <p>II</p>	<p>Higiena to podstawa</p>	<p>- Zapoznanie oraz przypomnienie zasad codziennej higieny osobistej;</p> <p>-Utrwalenie nawyków</p>	<p>- Wprowadzenie do tematu zajęć.</p> <p>-Rozmowa na temat mycia rąk przed posiłkiem, po skorzystaniu z toalety.</p>	<p>Praca plastyczna pt. <i>W zdrowym ciele zdrowy duch</i></p> <p>- interpretacja</p>	<p>Słuchanie piosenek z zabawą ruchową.</p> <p>Piosenki związane z tematyką zajęć m.in. <i>Zdrowie i higiena</i> -</p>

Roczny Plan Pracy Świetlicy w Szkole Podstawowej nr 3 im. Kś. Jana Twardowskiego w Sierpcu na rok szkolny 2024/2025

		<p>dbania o higienę;</p> <p>- Uwrażliwienie na skutki jakie niesie brak higieny.</p> <p>-Stymulowanie rozwoju motoryki małej i dużej.</p> <p>- Uwrażliwienie na muzykę.</p> <p>- Rozwijanie umiejętności plastycznych.</p> <p>Kształtowanie wyobraźni twórczej u dzieci.</p> <p>- Usprawnienie motoryki małej i dużej;</p>	<p>- Rozmowa nt. codziennej higieny osobistej.</p> <p>- Uświadomienie dzieciom jaki skutki niesie brak higieny.</p> <p>- Rozmowa dotycząca braku higieny i jej wpływu na różne choroby m.in. grypę.</p> <p>- Uświadomienie uczniom roli, jaką odgrywa schludny, czysty ubiór i wygląd</p> <p>- Słuchanie wiersza pt. <i>Grzeczne dzieci – Wanda Grodzieńska.</i></p> <p>Rozmowa dotycząca treści wiersza.</p>		<p><i>Dobre nawyki dla dzieci! Zdrowie i higiena - Dobre nawyki dla dzieci! / Piosenki i Rymowanki / Little Baby Bum po polsku (youtube.com)</i></p> <p>- Zabawa ze śpiewem Stary niedźwiedź</p> <p>Gry i zabawy świetlicowe.</p>
--	--	--	---	--	---

Roczny Plan Pracy Świetlicy w Szkole Podstawowej nr 3 im. Kś. Jana Twardowskiego w Sierpcu na rok szkolny 2024/2025

<p>LUTY III</p>	<p>Pierwsza pomoc przedmedyczna</p>	<p>- Rozwijanie umiejętności dostrzegania niebezpiecznych sytuacji i zachowań w otoczeniu oraz życia codziennym ucznia; - Zapoznanie uczniów z podstawowymi pojęciami związanymi z pierwszą pomocą; - Uświadomienie uczniom moralnego oraz prawnego obowiązku udzielenia pierwszej pomocy, - Przekazanie wiedzy na temat podstawowych zasad udzielania pierwszej pomocy, zagrożeń z tym związanych oraz sposobów ich unikania. - Nabycie umiejętności prawidłowego udzielania</p>	<p>- Wprowadzenie do tematu pogadanką wyjaśniającą pojęcie <i>pierwsza pomoc</i>, - Omówienie zasad udzielania pierwszej pomocy; - Rozmowy dotyczące obowiązku udzielania pierwszej pomocy; - Pokaz zestawu opatrunkowego i objaśnienie przeznaczenia jego elementów;</p>	<p>Kolorowanki związane z tematyką zajęć</p>	<p>- Oglądanie filmu edukacyjnego (15) Pierwsza Pomoc Phillips - YouTube - Drama – odgrywanie scenek związanych z udzielaniem pierwszej pomocy w celu utrwalenia prawidłowego udzielania pierwszej pomocy.</p>
---------------------	--	---	---	--	---



Roczny Plan Pracy Świetlicy w Szkole Podstawowej nr 3 im. Kś. Jana Twardowskiego w Sierpcu na rok szkolny 2024/2025

		pierwszej pomocy.	- Ćwiczenia ułożenia poszkodowanego w pozycji bocznej -bezpiecznej; - Treningi udzielania pierwszej pomocy.		
LUTY IV	Hałas – nasz niewidzialny wróg. Karnawał	- Uświadomienie uczniom potrzeby dbania o własne zdrowie. - Poznawanie zasad funkcjonowania własnego organizmu. -Poznanie najważniejszych źródeł hałasu i jego wpływu na zdrowie człowieka. -Określenie zasad współżycia społecznego w	- Wprowadzenie do tematu zajęć. - Rozmowa dotycząca hałasu jako negatywnego wpływu na nasze zdrowie. -Recepta na hałas- wypisanie przyczyn hałasu w świetlicy. -Rozwiązywanie zagadek o tematyce	- Praca plastyczna pt. <i>Moja maska na bal</i> (szablony oraz własna inwencja twórcza) - Kolorowanki związane z tematyką zajęć	Oglądanie filmu edukacyjnego <i>Konsekwencje długotrwałego hałasu.</i> <u>Konsekwencje długotrwałego hałasu (youtube.com)</u>

Roczny Plan Pracy Świetlicy w Szkole Podstawowej nr 3 im. Kś. Jana Twardowskiego w Sierpcu na rok szkolny 2024/2025

		<p>środowisku ograniczających emisję hałasu</p> <ul style="list-style-type: none"> - Uświadomienie uczniom jak bardzo ważny jest słuch. - Wyjaśnienie terminu karnawał oraz zapoznanie dzieci z tradycją zabaw karnawałowych. <p>Kształtowanie umiejętności kulturalnej zabawy.</p> <p>Usprawnianie małej i dużej motoryki.</p>	<p>zdrowotnej.</p> <ul style="list-style-type: none"> - Tworzenie krzyżówki z hasłem SŁUCH. - Kalambury związane z tematyką zajęć. - Swobodne wypowiedzi dzieci na temat karnawału. - Wymienianie charakterystycznych cech karnawału. - Rozmowa na temat kulturalnego zachowywania się podczas balów karnawałowych. 		
Miesiąc	Cykl tematyczny	Cele dydaktyczno-wychowawcze	Zajęcia edukacyjne	Zajęcia plastyczno-techniczne	Inne zajęcia ruchowe, umuzykalniające, gry

Roczny Plan Pracy Świetlicy w Szkole Podstawowej nr 3 im. Kś. Jana Twardowskiego w Sierpcu na rok szkolny 2024/2025

					planszowe lub stolikowe
MARZEC I	Mówimy STOP agresji!	<ul style="list-style-type: none"> - Wzmacnianie szacunku, empatii względem innych osób; - Eliminowanie zachowań dysfunkcyjnych; - Kształowanie prawidłowych relacji międzyludzkich oraz prawidłowego reagowania w sytuacjach konfliktowych; - Wskazanie metod (sposobów) radzenia sobie z agresją - Kształowanie umiejętności opanowania i przezwyciężania złości i agresji. - Integracja z grupą; 	<ul style="list-style-type: none"> - Wprowadzenie do tematu pogadanką o emocjach; - Czym jest agresja? Rozmowa kierowana; - Rozmowy dotyczące agresji, jej przejawów i form; - Jaka to emocja? Dzieci odgadują emocję przedstawioną na obrazku; - Omówienie zachowań właściwych i niewłaściwych ukazanych na obrazkach; - Rozmowy na temat rozwiązywania 	Praca plastyczna pt. <i>STOP AGRESJI</i> – technika dowolna	<p>Bajka terapeutyczna Bajki Terapeutyczne – Radzenie Sobie Ze Złością (godzinadlasiebie.pl)</p> <p>Słuchanie piosenek relaksacyjnych   1,5h </p> <p>Muzyka Relaksacyjna dla Dzieci + Szum Fal  Muzyka dla dzieci w PRZEDSZKOLU. (youtube.com)</p> <p>- Ćwiczenia oddechowe i relaksacyjne</p>

Roczny Plan Pracy Świetlicy w Szkole Podstawowej nr 3 im. Kś. Jana Twardowskiego w Sierpcu na rok szkolny 2024/2025

		<p>Usprawnianie małej i dużej motoryki;</p> <p>- Rozwijanie umiejętności plastycznych.</p> <p>Kształowanie wyobraźni twórczej u dzieci.</p>	<p>konfliktów bez użycia agresji i przemocy</p> <p>- Omówienie metod radzenia sobie z agresją np. sport.</p> <p>- Tworzenie kodeksu przeciwdziałaniu agresji</p>		
<p>MARZEC</p> <p>II</p>	<p>Moje hobby</p>	<p>- Wspieranie rozwoju zainteresowań oraz pasji;</p> <p>- Wskazanie bezpiecznych i pożytecznych form spędzania wolnego czasu;</p> <p>-Kształowanie swobodnych wypowiedzi dzieci.</p> <p>-Kształowanie u dzieci umiejętności manualnych.</p> <p>-Rozwijanie motoryki małej.</p>	<p>- Wprowadzenie do tematu: rozmowa kierowana, próba zdefiniowania przez dzieci pojęć: hobby, pasja, zainteresowania;</p> <p>- Jak jest Twoje hobby – swobodne wypowiedzi dzieci;</p> <p>- Rozmowa dotycząca form pożytecznych spędzania wolnego</p>	<p>Praca plastyczna</p> <p>pt. <i>Moje hobby</i> – technika kredkami</p> <p>- Kolorowanki związane z tematyką zajęć.</p>	<p>Zabawa ruchowa:</p> <p>„Każdy jakieś hobby ma”</p> <p>Każdy ma jakiegoś bzika- dzieci klaszczą w dłonie;</p> <p>Każdy jakieś hobby ma – przysiad, dłonie uderzają w podłogę;</p> <p>A ja w domu mam chomika – ręce na biodrach, marsz w</p>

Roczny Plan Pracy Świetlicy w Szkole Podstawowej nr 3 im. Kś. Jana Twardowskiego w Sierpcu na rok szkolny 2024/2025

		<p>-Rozwijanie u dzieci umiejętności koncentracji uwagi podczas słuchania.</p> <p>-Doskonalenie umiejętności poprawnego formułowania wypowiedzi słownych.</p> <p>-Stymulowanie dziecka poprzez wrażenia słuchowe, wzrokowe, ruchowe.</p>	<p>czasu;</p> <p>- Dlaczego ludzie mają swoje hobby?</p> <p>Rozmowa kierowana, swobodne wypowiedzi dzieci;</p>		<p>miejscu;</p> <p>Kota, rybki oraz psa – ręce na głowie, ręce skrzyżowane na ramionach, ręce uderzają o kolana.</p> <p>Słuchanie piosenki Moje hobby mniam mniam (youtube.com)</p>
<p>MARZEC</p> <p>III</p>	<p>A za oknem...</p> <p>Wiosna</p>	<p>- Utrwalenie wiadomości na temat zmian zachodzących w przyrodzie podczas wiosny.</p> <p>- Utrwalanie wiadomości na temat aktualnej pory roku – wiosna.</p> <p>- Budzenie wrażliwości uczniów na otaczającą przyrodę;</p>	<p>Wprowadzenie do tematu zajęć. Rozmowa dotycząca zmian zachodzących w przyrodzie wczesną wiosną.</p> <p>- Topienie Marzanny, czy wiecie co to jest?</p> <p>Rozmowa kierowana;</p> <p>- Jakie pierwsze kwiaty można spotkać wiosną?</p> <p>Rozmowy kierowane.</p>	<p>Wykonanie ilustracji do piosenki pt. <i>Maszeruje wiosna</i></p> <p>Praca plastyczna pt. <i>Wiosenne porządki</i> (wykonanie ilustracji do wiersza Jana</p>	<p>- Zabawa „jestem wiatrem” – wywoływanie wiatru poprzez dmuchanie na drobne przedmioty.</p> <p>Zabawa ruchowa: „Wiosenny deszczyk”. Dzieci poruszają się w rytm muzyki po sali,</p>

Roczny Plan Pracy Świetlicy w Szkole Podstawowej nr 3 im. Kś. Jana Twardowskiego w Sierpcu na rok szkolny 2024/2025

	<p>- Kształtowanie umiejętności dostrzegania i opisywania zmian zachodzących w przyrodzie wczesną wiosną.</p> <p>- Kształtowanie dłuższych wypowiedzi na określony temat;</p> <p>- Wzbogacenie słownictwa dzieci z zakresu przyrody.</p> <p>Rozwijanie spostrzegawczości uczniów;</p> <p>Usprawnianie małej i dużej motoryki.</p> <p>Rozwijanie umiejętności plastycznych oraz technicznych.</p> <p>-Stymulowanie dziecka poprzez wrażenia słuchowe, wzrokowe, ruchowe.</p>	<p>- Rozmowy dotyczące zwierząt podczas wiosny (przylatujące ptaki)</p> <p>- Nauka piosenki pt. <i>Maszeruje wiosna</i> K. Bożek Gowik.</p> <p>Czytanie wiersza <i>Wiosenne porządki</i> – Jan Brzechwa</p> <p>Rozmowa dotycząca treści wiersza;</p> <p>Kalambury związane z tematyką zajęć.</p>	<p>Brzechwy)</p> <p>Praca plastyczna „Przebiśnieg” - technika wydzieranka.</p> <p>Wspólne zasianie rzeżuchy.</p> <p>Kolorowanki związane z tematyką zajęć.</p>	<p> kiedy muzyka cichnie chowają się przed wiosennym deszczem pod czarodziejskim parasolem np.(chustą animacyjną).</p> <p>Słuchanie „Czterech pór roku” Vivaldiego.</p> <p>Zabawy ruchowe przy muzyce.</p> <p>Zabawy ruchowe z balonem lub latawcem.</p> <p>Oglądanie filmu edukacyjnego (16) Wiosna film edukacyjny - Wiosenne zagadki dla dzieci 🐣🌸 - YouTube</p>
--	---	--	--	---

Roczny Plan Pracy Świetlicy w Szkole Podstawowej nr 3 im. Kś. Jana Twardowskiego w Sierpcu na rok szkolny 2024/2025

		<p>- Rozwijanie umiejętności plastycznych. Kształtowanie wyobraźni twórczej u dzieci.</p>			
<p>MARZEC IV</p>	<p>Tydzień Brytyjski</p>	<p>- Poznanie charakterystycznych cech Wielkiej Brytanii; - Budowanie i rozwijanie zainteresowań innymi krajami świata; - Uświadomienie uczniom położenia geograficznego i politycznego Wielkiej Brytanii; - Wzbogacanie wiedzy uczniów na temat najsłynniejszych zabytków w Wielkiej Brytanii;</p>	<p>- Wprowadzenie do tematu. Pogadanka o historii Wielkiej Brytanii; - Rozmowy dotyczące ustroju politycznego Wielkiej Brytanii; - Kim jest Król Karol III? Kim była Królowa Elżbieta II? – rozmowy kierowane. - Rozmowa dotycząca położenia geograficznego Wielkiej Brytanii, praca</p>	<p>- Praca plastyczna pt. <i>Big Ben</i> (technika pastelami) - Praca plastyczna pt. <i>Moja podróż do Anglii</i> (technika kredkami)</p>	<p>Bajka edukacyjna Historia Wielkiej Brytanii Kto tam? (youtube.com) Słuchanie piosenki Piosenki dla dzieci po angielsku Finger Family Malec.tv (youtube.com)</p>

Roczny Plan Pracy Świetlicy w Szkole Podstawowej nr 3 im. Kś. Jana Twardowskiego w Sierpcu na rok szkolny 2024/2025

		<p>-Doskonalenie umiejętności poprawnego formułowania wypowiedzi słownych.</p> <p>-Stymulowanie dziecka poprzez wrażenia słuchowe, wzrokowe, ruchowe.</p> <p>- Rozwijanie umiejętności plastycznych.</p> <p>Kształotowanie wyobraźni twórczej u dzieci.</p>	<p>z mapą;</p> <p>- Pogadanka dotycząca najsłynniejszych zabytków Wielkiej Brytanii przy pomocy ilustracji;</p> <p>- Nauka piosenki Piosenki dla dzieci po angielsku Finger Family Malec.tv (youtube.com)</p>		
Miesiąc	Cykl tematyczny	Cele dydaktyczno-wychowawcze	Zajęcia edukacyjne	Zajęcia plastyczno-techniczne	Inne zajęcia ruchowe, umuzykalniające, gry planszowe lub stolikowe
KWIECIEŃ I	TEATR	<p>- Poznanie wybranych form teatralnych: teatr żywego aktora, teatr lalek, teatr</p>	<p>- Wprowadzenie do tematu zajęć zagadką <i>Jak się nazywa taki budynek, w którym</i></p>	<p>Praca plastyczna pt. <i>Teatr</i> – technika kredkami</p>	<p>- Zabawa muzyczna rozwijająca poczucie rytmu - granie na instrumentach</p>

Roczny Plan Pracy Świetlicy w Szkole Podstawowej nr 3 im. Kś. Jana Twardowskiego w Sierpcu na rok szkolny 2024/2025

		<p>cieni, paluszkowy- pacynki i kukielki, pantomima;</p> <p>- Kształowanie nawyków właściwego zachowania się w teatrze;</p> <p>- Kształcenie słuchu oraz poczucia rytmu;</p> <p>- Doskonalenie umiejętności poprawnego formułowania wypowiedzi słownych.</p> <p>- Stymulowanie dziecka poprzez wrażenia słuchowe, wzrokowe, ruchowe.</p> <p>- Rozwijanie umiejętności plastycznych.</p> <p>Kształowanie wyobraźni twórczej u dzieci</p>	<p><i>zobaczysz scenę, kurtynę?</i></p> <p><i>Krzesła tam stoją rząd za rzędem, a ja tam bajkę oglądać będę.</i> (teatr)</p> <p>- Pogadanka dotycząca teatru;</p> <p>- Prezentacja ilustracji teatru, osób tam pracujących oraz miejsc,</p> <p>- Zapoznanie z procesem powstawania przedstawienia;</p> <p>- Czytanie ciekawostek o teatrze;</p> <p>- Rozmowy dotyczące właściwego zachowania się w teatrze;</p>	<p>Kolorowanki związane z tematyką zajęć.</p>	<p>muzycznych oraz rytmiczne wyklaskiwanie w rytmie słyszanej melodii;</p> <p>- Żywy teatrzyk (odgrywanie scenek przez dzieci)</p> <p>Oglądanie filmu edukacyjnego <i>Jak powstaje spektakl</i> Jak powstaje spektakl teatralny? (youtube.com)</p>
--	--	---	---	---	---



Roczny Plan Pracy Świetlicy w Szkole Podstawowej nr 3 im. Kś. Jana Twardowskiego w Sierpcu na rok szkolny 2024/2025

<p>KWIECIEŃ</p> <p>II</p>	<p>Kwiecień</p> <p>plecień, bo</p> <p>przeplata:</p> <p>trochę zimy</p> <p>trochę lata</p>	<ul style="list-style-type: none"> - Utrwalenie wiadomości na temat zmian zachodzących w przyrodzie podczas wiosny. - Budzenie wrażliwości uczniów na otaczającą przyrodę; - Kształtowanie umiejętności dostrzegania i opisywania zmian zachodzących w przyrodzie wiosną. - Wzbogacenie słownictwa dzieci z zakresu przyrody -Stymulowanie dziecka poprzez wrażenia słuchowe, wzrokowe, ruchowe. - Rozwijanie umiejętności plastycznych. 	<ul style="list-style-type: none"> - Utrwalenie wiadomości dotyczących zmian zachodząc w przyrodzie wiosną. - Co oznacza <i>Kwiecień plecień, bo przeplata: trochę zimy, trochę lata</i> ? Burza mózgów - Czytanie wiersza <i>Wiosna</i> D. Wawiłow ; Omówienie treści wiersza; - Słuchanie opowiadania H. Zdzitowieckiej <i>Szukamy wiosny</i>. Rozmowa na temat treści opowiadania i 	<p>Praca plastyczna</p> <p>interpretacja przysłówia</p> <p><i>Kwiecień plecień, bo przeplata: trochę zimy, trochę lata</i></p> <p>Praca plastyczna pt. <i>Wiosenne drzewa</i> (technika farbami)</p> <p>Kolorowanki związane z tematyką zajęć.</p>	<p>Zabawa ruchowa</p> <p>Pierwsze oznaki wiosny - zabawa w ruchu, ćwiczenia dla dzieci, вправи для дітей, моторна історія (youtube.com)</p>

Roczny Plan Pracy Świetlicy w Szkole Podstawowej nr 3 im. Kś. Jana Twardowskiego w Sierpcu na rok szkolny 2024/2025

		Kształtowanie wyobraźni twórczej u dzieci	próba odpowiedzi na pytania: gdzie wybrały się dzieci? czego dziewczynki szukały w parku? jakie oznaki wiosny spotkały? - Nauka wierszyka „Biedroneczka” Kolorowa biedroneczka jest czerwona jak wstążeczka, jej brzusek jest mięciutki jak kożuszek, czarne kropki są wielkości jej stopki Kiedy nadchodzi wiosna staje się radosna.		
--	--	---	--	--	--

Roczny Plan Pracy Świetlicy w Szkole Podstawowej nr 3 im. Kś. Jana Twardowskiego w Sierpcu na rok szkolny 2024/2025

			Wskazuje z kwiatka na kwiatek i węża każdy ich płatek.		
KWIECIEŃ III	Ziemia – nasz dom	<ul style="list-style-type: none"> - Rozwijanie poczucia piękna i dostrzegania harmonii w przyrodzie; - Wdrażanie dzieci do szanowania naszej planety Ziemi; - Poszerzanie wiedzy na temat recyklingu i segregowania śmieci; - Zachęcanie do segregowania śmieci; 	<p>Wprowadzenie do tematu zajęć.</p> <p>Swobodne wypowiedzi dzieci na temat jak powinniśmy szanować naszą planetę?;</p> <p>- Rozmowy dotyczące zagrożeń środowiska „</p> <p>– Przybliżenie znaczenia „Recykling”</p> <p>- Pogadanki o sposobach dbania o</p>	<p>Praca plastyczna pt. <i>Płuca Ziemi (technika farbami)</i></p> <p>Tworzenie plakatu pt. <i>Nie zanieczyszczaj środowiska!</i> (technika dowolna)</p> <p>Kolorowanki</p>	<p>Oglądanie bajki edukacyjnej pt. Karolek i Kodeks małego Ekologa </p> <p>Dzień ziemi dla dzieci  (youtube.com)</p> <p>Słuchanie i nauka piosenki Śpiewające Brzdące - Ekologa znak - Piosenki dla dzieci (youtube.com)</p>

Roczny Plan Pracy Świetlicy w Szkole Podstawowej nr 3 im. Kś. Jana Twardowskiego w Sierpcu na rok szkolny 2024/2025

		<ul style="list-style-type: none"> - Zachęcenie do dbania o naszą planetę; - Kształowanie postaw proekologicznych - Poszerzanie wiedzy na temat otaczającej przyrody - Kształowanie nawyku dbania o naszą planetę. - Uwrażliwienie na piękno przyrody. - Usprawnianie motoryki małej i dużej. - Rozwijanie umiejętności plastycznych 	<p>Ziemię, zwrócenie uwagi na konieczność oszczędzania wody, segregacji odpadów.</p> <ul style="list-style-type: none"> - Wyjaśnienie pojęcia „eksploatacja Ziemi”. - Redagowanie przykazań ekologa. - Pogadanka; Las domem zwierząt oraz płucami ziemi. - Woda – źródło życia, czym jest woda dla wszystkich żywych organizmów oraz sposoby jej oszczędzania. - Słuchanie wiersza „Apel do ludzi” - Karaszeński Stanisław. <p>Rozmowa dotycząca</p>	<p>związane z tematyką zajęć.</p>	
--	--	---	---	-----------------------------------	--

Roczny Plan Pracy Świetlicy w Szkole Podstawowej nr 3 im. Kś. Jana Twardowskiego w Sierpcu na rok szkolny 2024/2025

			<p>treści wiersza.</p> <p>- Swobodne wypowiedzi dzieci dotyczące sposobów chronienia naszej planety od zanieczyszczeń.</p> <p>Segregowanie odpadów</p> <p>– zabawa (można użyć dowolnych przedmiotów).</p> <p>- Nauka piosenki <i>Ekologa znak</i>.</p>		
<p>KWIECIEŃ</p> <p>IV</p>	<p>Wielkanocny baranek</p>	<p>- Zapoznanie uczniów ze zwyczajami świąt wielkanocnych w Polsce i innych krajach europejskich;</p> <p>- Zapoznanie z tradycjami i obrzędami staropolskimi;</p>	<p>Wprowadzenie do tematu. Rozmowy na temat obyczajów świątecznych w Polsce m.in. śmigus dyngus);</p> <p>- Rozmowy na temat obyczajów</p>	<p>Praca plastyczna pt. <i>Wielkanocne jajko</i> (technika wyklejanie plasteliną)</p> <p>Praca plastyczna</p>	<p>Oglądanie filmu edukacyjnego (16)</p> <p>EduKredka – Tradycje Wielkanocne / Film edukacyjny</p> <p>#DLADZIECI #11 - YouTube</p>

Roczny Plan Pracy Świetlicy w Szkole Podstawowej nr 3 im. Kś. Jana Twardowskiego w Sierpcu na rok szkolny 2024/2025

		<ul style="list-style-type: none"> - Wzmacnianie więzi emocjonalnych między dziećmi, rodzicami, nauczycielem. - Utrwalenie posiadanej przez dzieci wiedzy nt. tradycji wielkanocnych. - Zapoznanie dzieci z zasadami zachowania się przy stole; - Zapoznanie z symboliką koszyczka wielkanocnego; 	<p>świętecznych w innych krajach;</p> <ul style="list-style-type: none"> - Symbolika koszyka rozmowa kierowana dotycząca produktów znajdujących się w koszyczku wielkanocnym (baranek, jajko, chleb, sól, mięso) i ich symboliki. - Wyjaśnienie na czym polega zwyczaj święcenia koszyczków. - Pogadanka na temat : Jak zachowywać się przy wielkanocnym stole? - Z czym kojarzy Ci się Wielkanoc? – burza mózgów. 	<p>pt. <i>Wielkanocny Koszyczek</i> (technika kredkami)</p> <p>Wykonanie ilustracji do treści wiersza <i>Śmigus</i></p>	<p>Zabawa ruchowa – naśladowanie zwierząt.</p> <p>Gry i zabawy edukacyjne</p>
--	--	---	--	---	---

Roczny Plan Pracy Świetlicy w Szkole Podstawowej nr 3 im. Kś. Jana Twardowskiego w Sierpcu na rok szkolny 2024/2025

			<p>- Zabawa rozwijająca wyobraźnię i umiejętność wypowiedzenia się.</p> <p>Każde dziecko musi dokończyć kolejno zdanie: „Wielkanoc jest radosna, ponieważ...”</p> <p>- Słuchanie wiersza <i>Śmigus</i> Władysława Broniewskiego.</p> <p>Rozmowy dotyczące treści wiersza.</p>		
<p>KWIECIEŃ</p> <p>V</p>	<p>Kto Ty jesteś?</p>	<p>- Uwrażliwianie na wartości związane z Ojczyzną;</p> <p>- Wdrażanie do poszanowania własności własnej oraz cudzej;</p>	<p>- Wprowadzenie do tematu zajęć pogadanką na temat obchodów świąt majowych;</p> <p>- Rozmowa z uczniami na temat historii</p>	<p>Praca plastyczna <i>Orzeł biały</i> (z wykorzystaniem talerzyka papierowego)</p>	<p>Oglądanie filmu edukacyjnego (16 Kazio i Konstytucja 3 Maja [Film edukacyjny dla dzieci] PL Kamlotki - YouTube</p>

Roczny Plan Pracy Świetlicy w Szkole Podstawowej nr 3 im. Kś. Jana Twardowskiego w Sierpcu na rok szkolny 2024/2025

	<ul style="list-style-type: none"> - Kształtowanie postaw patriotycznych; - Wdrażanie dzieci do szacunku wobec symboli narodowych i umiłowania własnego kraju. - Wpajanie okazywania szacunku i zaufania dorosłym; - Kształtowanie szacunku dla własnego państwa oraz poczucia tożsamości narodowej. - Pobudzanie i rozwijanie aktywności twórczej. Usprawnianie motoryki małej i dużej. Rozwijanie umiejętności plastycznych oraz technicznych. 	<p>naszego kraju;</p> <ul style="list-style-type: none"> - Czytanie i omówienie wiersza <i>W domu ojczystym</i> Krystyny Parnowskiej. - Przybliżenie pojęcia Konstytucja; - Poznanie legendy „O powstaniu państwa polskiego”. - Wyjaśnienie znaczenia symboli narodowych: hymnu, godła, flagi. Omówienie konstytucji uchwalonej 3 Maja 1791 roku. -Rozmowa na temat Międzynarodowego Święta Pracy oraz Państwowego Święta Flagi. 	<p>Praca plastyczna</p> <p>pt. <i>Godło</i> (technika wydzieranka)</p> <p>Kolorowanki związane z tematyką zajęć.</p>	<p>Słuchanie piosenek</p> <p>ZoZi - Konstytucja 3 maja (z płyty "To też ważne") (youtube.com)</p>
--	---	---	--	---

Roczny Plan Pracy Świetlicy w Szkole Podstawowej nr 3 im. Kś. Jana Twardowskiego w Sierpcu na rok szkolny 2024/2025

		Doskonalenie umiejętności wypowiedzenia się na określony temat. Bogacenie słownictwa związanego z wyrażaniem uczuć do kraju ojczystego.	-Wysłuchanie wiersza "Kto Ty jesteś?". -Nauka wiersza "Kto Ty jesteś?". - Kalambury związane z tematyką zajęć;		
Miesiąc	Cykl tematyczny	Cele dydaktyczno-wychowawcze	Zajęcia edukacyjne	Zajęcia plastyczno-techniczne	Inne zajęcia ruchowe, umuzykalniające, gry planszowe lub stolikowe
MAJ I	UNIA EUROPEJSKA	- Przybliżenie pojęć związanych z Unią Europejską; - Zapoznanie z krajami należącymi do UE; - Rozwijanie zainteresowań kulturą oraz zwyczajami krajów UE. - Pobudzanie i rozwijanie aktywności twórczej.	Wprowadzenie do tematu zajęć. Pogadanka nt. Co to jest Unia Europejska? -Rozmowy dotyczące Unii Europejskiej: siedziby Unii i jej członkowie, flaga, waluta, hymn. - Wyjaśnienie celu UE.	Praca plastyczna pt. <i>Flaga UE</i> – technika wydzieranka . Kolorowanki związane z tematyką zajęć.	Oglądanie filmu edukacyjnego (16) Czym jest Unia Europejska? [Film edukacyjny dla dzieci] Kamlotki - YouTube

Roczny Plan Pracy Świetlicy w Szkole Podstawowej nr 3 im. Kś. Jana Twardowskiego w Sierpcu na rok szkolny 2024/2025

		<p>Usprawnianie motoryki małej i dużej.</p> <p>Rozwijanie umiejętności plastycznych oraz technicznych.</p> <p>Doskonalenie umiejętności wypowiedzenia się na określony temat.</p>	<p>- Poznanie flag krajów UE, pogadanki na temat ich położenia geograficznego.</p> <p>- Oglądanie filmu edukacyjnego dotyczącego UE.</p>		
<p>MAJ</p> <p>II</p>	<p>Mój mały świat</p> <p>– poznajemy własny region</p>	<p>- Wzbogacenie wiedzy historycznej dotyczącej własnego regionu;</p> <p>- Zapoznanie wychowanków z kulturą i tradycjami własnego regionu;</p> <p>- Pobudzanie i rozwijanie aktywności twórczej.</p> <p>Usprawnianie motoryki małej i dużej.</p>	<p>UWAGA ! tutaj wpisujecie własny region 😊</p> <p>Wprowadzenie do tematu zajęć pogadanką o Podhalu, miejscu w którym mieszkamy.</p> <p>- Rozmowy i pogadanki w oparciu o historię dotyczącą Podhala;</p> <p>.- Omówienie zabytków Podhala oglądanie</p>	<p>Praca plastyczna pt. <i>Moje Podhale</i> – technika pastelami</p> <p>Praca plastyczna pt. <i>Panorama Tatr</i> (technika farbami)</p>	<p>Słuchanie i śpiewanie wiosennych piosenek</p> <p>MIX - WIOSENNE PIOSENKI - 100 MINUT PIOSENEK DLA DZIECI - ŚPIEWAJĄCE BRZDĄCE (youtube.com)</p>

Roczny Plan Pracy Świetlicy w Szkole Podstawowej nr 3 im. Kś. Jana Twardowskiego w Sierpcu na rok szkolny 2024/2025

		<p>Rozwijanie umiejętności plastycznych oraz technicznych.</p> <p>Doskonalenie umiejętności wypowiedziania się na określony temat.</p>	<p>starych zdjęć, czytanie artykułów i ciekawostek.</p> <p>- Omówienie stroju góralskiego oraz jego elementów;</p> <p>- Pogadanki dotyczące gwary;</p> <p>- Czy używacie góralskiej gwary ?</p> <p>Swobodne wypowiedzi dzieci;</p> <p>- Rozmowy dotyczące góralskich tradycji;</p>		
<p>MAJ</p> <p>III</p>	<p>Tydzień z globusem</p>	<p>- Zapoznanie z mapą i z globusem;</p> <p>- Poznanie podstawowych pojęć geograficznych: kontynent, morze, ocean, wyspa, Europa, Azja,</p>	<p>- Wstęp do tematu zajęć.</p> <p>- Słuchanie wiersza G. Szadkowskiej <i>Globus</i>.</p> <p>Rozmowa kierowana dotycząca treści wiersza w oparciu u pytania.</p>	<p>Praca Plastyczna pt. <i>Kontynent</i> – technika pastelami.</p> <p>Dzieci malują dowolny kontynent.</p> <p>Kolorowanki</p>	<p>Gry i zabawy ruchowe na świeżym powietrzu.</p>

Roczny Plan Pracy Świetlicy w Szkole Podstawowej nr 3 im. Kś. Jana Twardowskiego w Sierpcu na rok szkolny 2024/2025

		Afryka, Ameryka Płn, Ameryka Pd, Australia, Antarktyda.	- Zapoznanie dzieci z globusem i mapą, określenie czym różni się globus od mapy, określenie elementów wspólnych; - Wyszukiwania na mapie oraz globusie danych kontynentów; - Rozmowa kierowana nt. <i>na jakim kontynencie mieszkamy?</i>	związane z tematyką zajęć.	
MAJ IV		- Kształtowanie postawy wzmocnienia więzi z domem rodzinnym; - Uświadamianie roli mamy w rodzinie - Kształtowanie umiejętności wypowiedzenia się pełnymi zdaniami;	- Wprowadzenie do tematu rozmową z dziećmi o zbliżającym się Dniu Matki oraz o pracy jaką wykonują ich mamy; - Niedokończone zdania – dzieci siedząc w	Praca plastyczna pt. <i>Bukiet dla mamy</i> – technika łączona. Praca plastyczna pt. <i>Portret mojej mamy</i> – technika	Drama - wcielenia się w role swoich mam i odegrania krótkich scenek, w których wyrażają swoją miłość i wdzięczność.

Roczny Plan Pracy Świetlicy w Szkole Podstawowej nr 3 im. Kś. Jana Twardowskiego w Sierpcu na rok szkolny 2024/2025

		<p>- Pobudzanie i rozwijanie aktywności twórczej.</p> <p>Usprawnianie motoryki małej i dużej.</p> <p>Rozwijanie umiejętności plastycznych oraz technicznych.</p> <p>Doskonalenie umiejętności wypowiedzania się na określony temat.</p>	<p>kręgu i kończą zdanie</p> <p><i>Moja mama jest ...</i></p> <p>- <i>W jaki sposób okazujemy miłość i szacunek w rodzinie?</i></p> <p>rozmowa kierowana.</p> <p>- Zapoznanie dzieci z tradycją obchodzenia Dnia Matki.</p> <p>- Słuchanie wiersza Czesława Kuriata "Ile zawodów ma moja mama?" Rozmowy kierowane dotyczące treści wiersza .</p> <p>„Za co kocham swoją mamę?” – swobodne wypowiedzi dzieci.</p> <p>- Nauka piosenki <i>Jesteś mamą skarbem mym.</i></p>	<p>dowolna.</p> <p>Wykonywanie laurek dla mamy z kolorowego papieru i redagowanie życzeń.</p>	<p>Nauka piosenki</p> <p>Śpiewające Brzdące - Jesteś mamą skarbem mym - Piosenki dla dzieci (youtube.com)</p>
--	--	---	--	---	---






Roczny Plan Pracy Świetlicy w Szkole Podstawowej nr 3 im. Kś. Jana Twardowskiego w Sierpcu na rok szkolny 2024/2025

Miesiąc	Cykl tematyczny	Cele dydaktyczno-wychowawcze	Zajęcia edukacyjne	Zajęcia plastyczno-techniczne	Inne zajęcia ruchowe, umuzykalniające, gry planszowe lub stolikowe
CZERWIEC I	NASZ DZIĘŃ	<ul style="list-style-type: none"> - Przypomnienie i poszerzenie wiadomości na temat praw i obowiązków dziecka; - Wdrażanie do wzajemnego szacunku oraz akceptowania odmienności innych ludzi. - Uświadamianie dzieciom ich wartości oraz prawa do bezpiecznego i radosnego dzieciństwa; - Zapoznanie dzieci z wybranymi prawami 	<p>Wprowadzenie do tematu zajęć pogadanką dotyczącą obchodów Dnia Dziecka.</p> <ul style="list-style-type: none"> - Prawa i obowiązki dzieci; - Przybliżenie pojęcia <i>Konwencja Praw Dziecka</i>. - Poznanie Praw Dziecka – omówienie poszczególnych punktów Konwencji o Prawach Dziecka; - Słuchanie wiersza M. 	<p>Praca plastyczna pt. <i>Jestem dzieckiem</i> – technika kredkami. Dzieci za pomocą twórczości mają za zadanie wyrazić siebie.</p>	<p>Oglądanie filmu edukacyjnego (16) Prawa dzieci – film edukacyjny dla dzieci Kamlotki - YouTube</p>

Roczny Plan Pracy Świetlicy w Szkole Podstawowej nr 3 im. Kś. Jana Twardowskiego w Sierpcu na rok szkolny 2024/2025

		<p>dziecka oraz z ich znaczeniem.</p> <ul style="list-style-type: none">- Czerpanie radości ze wspólnej zabawy;- Wyrabianie dyscypliny współdziałania w grupie. <p>Doskonalenie umiejętności poprawnego wypowiedzania się.</p>	<p>Brykczyńskiego pt. <i>O prawach dziecka</i>;</p> <ul style="list-style-type: none">-Rozmowa kierowana dotycząca treści wiersza, swobodne wypowiedzi dzieci.-Czytanie ciekawostek oraz informacji na temat dzieci pochodzących z innych krajów. <p>Czytanie fragmentów. książek podróżniczych, np. <i>Dzieciaki Świata</i> M. Wojciechowskiej.</p> <ul style="list-style-type: none">-Swobodne wypowiedzi dzieci dotyczące ich zainteresowań, ulubionych zabaw.		
--	--	---	--	--	--






Roczny Plan Pracy Świetlicy w Szkole Podstawowej nr 3 im. Kś. Jana Twardowskiego w Sierpcu na rok szkolny 2024/2025

<p>CZERWIEC</p> <p>II</p>	<p>Laton lato...</p> <p>Czekam na Ciebie</p>	<ul style="list-style-type: none"> - Przypomnienie i utrwalenie pojęć związanych z latem. - Przypomnienie i utrwalenie wiadomości o porach roku. - Nabywanie umiejętności rozpoznawania różnych gatunków roślin i zwierząt. - Zapoznanie z pojęciami flora i fauna. - Ukazanie niebezpieczeństw zagrażających środowisku przyrodniczemu ze strony człowieka - pożary lasów, zatrucie wody oraz powietrza, zaśmiecanie środowiska. - Kształtowanie współodpowiedzialności za 	<ul style="list-style-type: none"> - Wstęp do zajęć. Pogadanka na temat lata. <i>Z czym kojarzy Wam się lato?</i> - Burza mózgów. - Pogadanka na temat lata z kartami demonstracyjnymi; - Omówienie czterech pór roku z plakatami edukacyjnymi, przypomnienie dat. - Kalambury związane z tematyką zajęć. - Przybliżenie pojęcia flora i fauna; - Rozmowy dotyczące rośliny i zwierząt objętych ochroną; - Utrwalenie wiadomości dotyczących obcowania 	<p>Praca plastyczna pt. <i>Pani LATO</i> – technika farbami;</p> <p>Wykonanie ilustracji do treści wiersza Jana Brzechwy <i>Przyjście Lata</i></p> <p>Kolorowanki związane z tematyką zajęć.</p>	<p>Oglądanie filmu edukacyjnego</p> <p>(16)  Kazio i LATO film edukacyjny dla dzieci  Zmiany w przyrodzie i wakacje  Pory roku dla dzieci - YouTube</p> <p>Sluchanie piosenek o tematyce wakacyjnej</p> <p>WAKACYJNA SAMBA - Piosenka o wakacjach z tekstem  Wesola piosenka na Zakończenie Roku  (youtube.com)</p>
---	--	---	--	--	--

Roczny Plan Pracy Świetlicy w Szkole Podstawowej nr 3 im. Kś. Jana Twardowskiego w Sierpcu na rok szkolny 2024/2025

		<p>stan otaczającego nas środowiska.</p> <ul style="list-style-type: none"> - Zapoznanie z podstawowymi zasadami ochrony środowiska i rozumienie konieczności ich przestrzegania. - Budzenie wrażliwości na piękno przyrody. - Rozwijanie umiejętności plastycznych oraz technicznych. 	<p>z przyrodą-zachowanie się w lesie, w parku, nad wodą;</p> <ul style="list-style-type: none"> - Dlaczego należy dbać o otaczające nas środowisko? swobodne wypowiedzi dzieci. - Słuchanie wiersz pt. <i>Przyjście Lata</i> Jana Brzechwy. Omówienie treści wiersza. 		
<p>CZERWIEC</p> <p>III</p>	<p>Kodeks bezpiecznych wakacji</p>	<ul style="list-style-type: none"> - Przypomnienie i utrwalenie zasad bezpieczeństwa podczas wakacji; - Przypomnienie numerów alarmowych; 	<ul style="list-style-type: none"> - Wprowadzenie do tematu zajęć pogadanką o zbliżających się wakacjach. - Rozmowy dotyczące przestrzegania zasad bezpieczeństwa w 	<p>Praca plastyczna pt. <i>Moja wymarzona podróż</i> – technika dowolna.</p> <p>Kolorowanki</p>	<p>Słuchanie piosenek o tematyce wakacyjnej</p> <p>WAKACYJNA SAMBA - Piosenka o wakacjach z tekstem</p> <p>😊 Wesółka piosenka</p>

Roczny Plan Pracy Świetlicy w Szkole Podstawowej nr 3 im. Kś. Jana Twardowskiego w Sierpcu na rok szkolny 2024/2025

		<p>-Przypomnienie zasad udzielania pierwszej pomocy przedmedycznej.</p> <p>Rozwijanie umiejętności manualnych i artystycznych.</p> <p>Rozwijanie umiejętności plastycznych oraz technicznych.</p>	<p>trakcie wakacji;</p> <p>-Przypomnienie i utrwalenie numerów alarmowych.</p> <p>- Utrwalenie zasad udzielania pierwszej pomocy przedmedycznej oraz prawidłowego wzywania pomocy w razie wypadku.</p> <p>- Swobodne wypowiedzi dzieci dotyczące minionego roku szkolnego;</p>	<p>związane z tematyką zajęć.</p>	<p>na Zakończenie Roku  (youtube.com)</p> <p>Oglądanie filmu edukacyjnego (16) Bezpieczne wakacje  Bajki edukacyjne dla dzieci / 12 minut    - YouTube</p>
<p>CZERWIEC IV</p>	<p>Dzień Taty</p> <p>To już ten czas...</p>	<p>- Uświadamianie roli taty w rodzinie</p> <p>- Wyrabianie umiejętności okazywania uczuć</p>	<p>- Wprowadzenie do tematu zajęć. Zdania niedokończone. Mój tata jest... Kocham</p>	<p>- Wykonywanie laurki dla taty (technika kredkami)</p>	<p>Słuchanie piosenek związanych z tematyką zajęć (16) Tata bohater – dla taty. Piosenka dla</p>

Roczny Plan Pracy Świetlicy w Szkole Podstawowej nr 3 im. Kś. Jana Twardowskiego w Sierpcu na rok szkolny 2024/2025

	<p>Wakacje witają nas!</p>	<p>szacunku, miłości wobec taty.</p> <ul style="list-style-type: none"> - Wyrażanie miłości i wdzięczności wobec swoich ojców poprzez twórcze działania. - Wzmacnianie więzi emocjonalnych z członkami rodziny. -Rozwijanie umiejętności manualnych i artystycznych. - Doskonalenie umiejętności poprawnego formułowania wypowiedzi słownych. -Stymulowanie dziecka poprzez wrażenia słuchowe, wzrokowe, ruchowe. -Rozwijanie wrażliwości i zdolności muzycznych; 	<p>mojego tatę, bo....</p> <ul style="list-style-type: none"> - Rozmowa z dziećmi o zbliżającym się Dniu Ojca. - Swobodne wypowiedzi dzieci dotyczące prac jakie wykonują ich ojcowie; - Kalambury związane z tematyką zajęć; -Swobodne wypowiedzi na temat wakacyjnych planów. <p>Przypomnienie zasad bezpieczeństwa podczas letniego wypoczynku.</p>	<ul style="list-style-type: none"> -Praca plastyczna pt. <i>Ja i mój tata</i> (technika pastelami) -Praca plastyczna pt. <i>Bezpieczne wakacje</i> (technika farbami) 	<p>dzieci na dzień ojca - YouTube</p> <p>Oglądanie filmu edukacyjnego (16) Bezpieczne wakacje</p> <p> Bajki edukacyjne dla dzieci / 12 minut</p> <p>   - YouTube</p>
--	-----------------------------------	---	--	--	--

Roczny Plan Pracy Świetlicy w Szkole Podstawowej nr 3 im. Kś. Jana Twardowskiego w Sierpcu na rok szkolny 2024/2025

		- Utrwalenie zasad bezpieczeństwa podczas letnich wakacji			
--	--	---	--	--	--